



LDB
EMPRESAS

ALEGRE
NOVEMBRO 2020



Prezados Senhores,

Este documento tem por objetivo apresentar as principais características e informações referente a sua carteira de investimentos, na intenção de ajudá-lo na tomada de decisão e acompanhamento da mesma.

As informações contidas neste documento se destinam somente à orientação de caráter geral e fornecimento de informações sobre o tema de interesse. Nossos estudos são baseados em informações disponíveis ao público, consideradas confiáveis na data de publicação. Dado que as opiniões nascem de julgamentos e estimativas, estão sujeitas a mudanças. Nossos relatórios não representam oferta de negociação de valores mobiliários ou outros instrumentos financeiros.

Informações adicionais sobre quaisquer empresas, valores mobiliários ou outros instrumentos financeiros podem ser obtidas mediante solicitação.

O presente relatório apresenta todas as informações e índices disponíveis até o dia 30.11.2020.

Não é permitido a divulgação e a utilização deste e de seu respectivo conteúdo por pessoas não autorizadas pela LDB CONSULTORIA FINANCEIRA.

Permanecemos à disposição para quaisquer esclarecimentos que se fizerem necessários e muito obrigado,

Equipe LDB Empresas.

EXTRATO CONSOLIDADO DE ATIVOS

Posição de Ativos e Enquadramento

RENDA FIXA

95,12%

Artigo 7º I, Alínea b (Fundos 100% Títulos Públicos)

Gestor	Admin.	Ativo	Volatilid. a.a. (%)	Rentab. Mês (%)	Rentab. Ano (%)	Valor (R\$)	% Carteira	PL do Fundo	% Fundo
BANESTES	BANESTES	BANESTES PREVIDENCIÁRIO FI RF IMA-B	23,45	1,78	-7,39	439.442,98	2,31	279.018.560,81	0,16
BB	BB	BB PREV RF IRF-M1 TÍTULOS PÚBLICOS FIC FI	0,57	0,20	3,15	2.266.269,10	11,92	7.844.641.875,20	0,03
BB	BB	BB PREV RF IMA-B TÍTULOS PÚBLICOS FI	12,79	1,99	1,24	3.292.657,06	17,31	5.721.224.105,90	0,06
CAIXA DTVM	CEF	FI CAIXA BRASIL IMA-B TÍTULOS PÚBLICOS RF LP	12,85	1,99	1,17	2.198.652,94	11,56	5.938.047.265,27	0,04
CAIXA DTVM	CEF	FI CAIXA BRASIL IRF-M 1 TÍTULOS PÚBLICOS RF	0,55	0,22	3,34	661.075,54	3,48	13.835.706.591,01	0,00
CAIXA DTVM	CEF	FI CAIXA BRASIL IMA B 5+ TÍTULOS PÚBLICOS RF LP	19,84	2,57	-2,17	1.914.818,14	10,07	1.749.025.544,15	0,11
BB	BB	BB PREV RF ALOCAÇÃO ATIVA FIC FI	6,28	0,85	2,65	2.422.954,86	12,74	9.499.641.282,04	0,03
Sub-total Artigo 7º I, Alínea b			9,75	1,45	0,83	13.195.870,62	69,39		

Artigo 7º IV, Alínea a (Fundos de Renda Fixa)

Gestor	Admin.	Ativo	Volatilid. a.a. (%)	Rentab. Mês (%)	Rentab. Ano (%)	Valor (R\$)	% Carteira	PL do Fundo	% Fundo
BANESTES	BANESTES	BANESTES INSTITUCIONAL FI RF	26,63	1,64	-8,16	93.438,60	0,49	269.934.950,03	0,03
BB	BB	BB PREV RF REF DI LP PERFIL FIC FI	0,23	0,16	0,45	2.368.871,08	12,46	2.405.684.296,02	0,10
BB	BB	BB PREV RF ALOCAÇÃO ATIVA RETORNO TOTAL FIC FI	6,18	1,01	2,76	2.431.231,31	12,78	2.199.732.064,36	0,11
Sub-total Artigo 7º IV, Alínea a			11,82	0,64	-2,66	4.893.540,99	25,73		
Renda Fixa			9,89	1,24	0,46	18.089.411,61	95,12		

EXTRATO CONSOLIDADO DE ATIVOS

RENDA VARIÁVEL

4,88%

Artigo 8º II, Alínea a (Fundos de Ações)

Gestor	Admin.	Ativo	Volatilid. a.a. (%)	Rentab. Mês (%)	Rentab. Ano (%)	Valor (R\$)	% Carteira	PL do Fundo	% Fundo
BB	BB	BB AÇÕES DIVIDENDOS	39,19	13,62	8,22	151.751,72	0,80	984.415.780,43	0,02
BB	BB	BB AÇÕES ALOCAÇÃO FIA	43,68	15,99	30,94	209.500,20	1,10	425.625.780,02	0,05
BB	BB	BB AÇÕES VALOR FIC FIA	42,06	16,98	32,06	393.704,34	2,07	1.030.661.876,76	0,04
BB	BB	BB AÇÕES RETORNO TOTAL FIC FI	44,73	11,70	8,68	173.885,13	0,91	1.314.908.256,97	0,01
Sub-total Artigo 8º II, Alínea a			22,84	15,18	29,41	928.841,39	4,88		
Renda Variável			22,84	15,18	29,41	928.841,39	4,88		
Total			9,96	1,84	1,13	19.018.253,00	100,00		

EXTRATO CONSOLIDADO DE ATIVOS

Enquadramento da Carteira

Artigo	Tipo de Ativo	Valor(R\$)	% Carteira	Política de Investimentos				
				Mínimo	Objetivo	Máximo	ALM	Limite Legal
Renda Fixa								
Artigo 7º I, Alínea b	Fundos 100% Títulos Públicos	13.195.870,62	69,39	70,00	80,00	100,00	0,00	100,00
Artigo 7º IV, Alínea a	Fundos de Renda Fixa	4.893.540,99	25,73	5,00	10,00	30,00	0,00	40,00
	Total Renda Fixa	18.089.411,61	95,12					100,00
Renda Variável								
Artigo 8º II, Alínea a	Fundos de Ações	928.841,39	4,88	0,00	3,00	6,00	0,00	20,00
	Total Renda Variável	928.841,39	4,88					30,00

EXTRATO CONSOLIDADO DE ATIVOS

Rentabilidades por Artigo

Estratégia Indexador	No Mês	No Ano	3 meses	6 meses	12 meses	No Mês(R\$)	No Ano(R\$)
Artigo 7º I, Alínea b % do CDI	1,45 972,96	0,83 31,95	0,32 69,93	3,51 337,83		188.955,33	55.534,80
Artigo 7º IV, Alínea a % do CDI	0,64 425,59	-2,66 -102,47	-0,01 -1,23	2,05 197,75		29.882,05	-20.931,66
Artigo 8º II, Alínea a Var. IBOVESPA p.p.	15,18 -0,72	29,41 -1,74	10,09 0,50	23,10 -1,49		122.414,22	146.737,75
ALEGRE (Total)						341.251,60	181.340,89

RESULTADO POR ATIVO

Artigo 7º I, Alínea b (Fundos 100% Títulos Públicos)

Ativo	Saldo Anterior	Aplicações	Resgates	Amortização	Saldo	Resultado Financ. Mês (R\$)	Resultado Financ. Ano (R\$)
BANESTES PREVIDENCIÁRIO FI RF IMA-B	431.745,87	0,00	0,00	0,00	439.442,98	7.697,11	-35.059,97
BB PREV RF ALOCAÇÃO ATIVA FIC FI	2.402.582,15	0,00	0,00	0,00	2.422.954,86	20.372,71	62.501,60
BB PREV RF IMA-B TÍTULOS PÚBLICOS FI	3.228.312,18	0,00	0,00	0,00	3.292.657,06	64.344,88	-1.972,05
BB PREV RF IRF-M1 TÍTULOS PÚBLICOS FIC FI	2.261.802,27	0,00	0,00	0,00	2.266.269,10	4.466,83	58.798,01
FI CAIXA BRASIL IMA B 5+ TÍTULOS PÚBLICOS RF LP	1.866.924,65	0,00	0,00	0,00	1.914.818,14	47.893,49	-102.920,46
FI CAIXA BRASIL IMA-B TÍTULOS PÚBLICOS RF LP	2.155.785,54	0,00	0,00	0,00	2.198.652,94	42.867,40	25.335,09
FI CAIXA BRASIL IRF-M 1 TÍTULOS PÚBLICOS RF	591.136,10	96.626,53	-28.000,00	0,00	661.075,54	1.312,91	48.852,58
					13.195.870,62	0,00	0,00

Artigo 7º IV, Alínea a (Fundos de Renda Fixa)

Ativo	Saldo Anterior	Aplicações	Resgates	Amortização	Saldo	Resultado Financ. Mês (R\$)	Resultado Financ. Ano (R\$)
BANESTES INSTITUCIONAL FI RF	91.930,25	0,00	0,00	0,00	93.438,60	1.508,35	-8.301,32
BB PREV RF ALOCAÇÃO ATIVA RETORNO TOTAL FIC FI	2.406.974,39	0,00	0,00	0,00	2.431.231,31	24.256,92	44.110,86
BB PREV RF REF DI LP PERFIL FIC FI	2.199.461,00	1.189.000,00	-1.023.706,70	0,00	2.368.871,08	4.116,78	7.521,55
					4.893.540,99	0,00	0,00

Artigo 8º II, Alínea a (Fundos de Ações)

EXTRATO CONSOLIDADO DE ATIVOS

Ativo	Saldo Anterior	Aplicações	Resgates	Amortização	Saldo	Resultado Financ. Mês (R\$)	Resultado Financ. Ano (R\$)
BB AÇÕES ALOCAÇÃO FIA	180.618,75	0,00	0,00	0,00	209.500,20	28.881,45	49.500,20
BB AÇÕES DIVIDENDOS	133.566,40	0,00	0,00	0,00	151.751,72	18.185,32	9.648,08
BB AÇÕES RETORNO TOTAL FIC FI	155.671,27	0,00	0,00	0,00	173.885,13	18.213,86	13.885,13
BB AÇÕES VALOR FIC FIA	336.570,75	0,00	0,00	0,00	393.704,34	57.133,59	73.704,34
					928.841,39	0,00	0,00

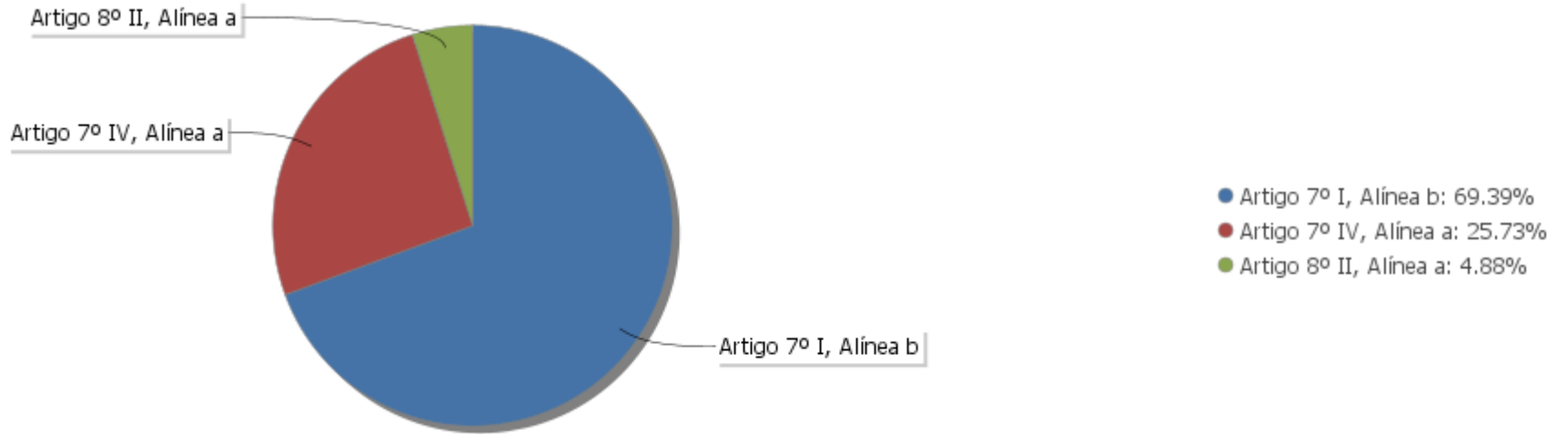
EXTRATO CONSOLIDADO DE ATIVOS

Análise de Liquidez

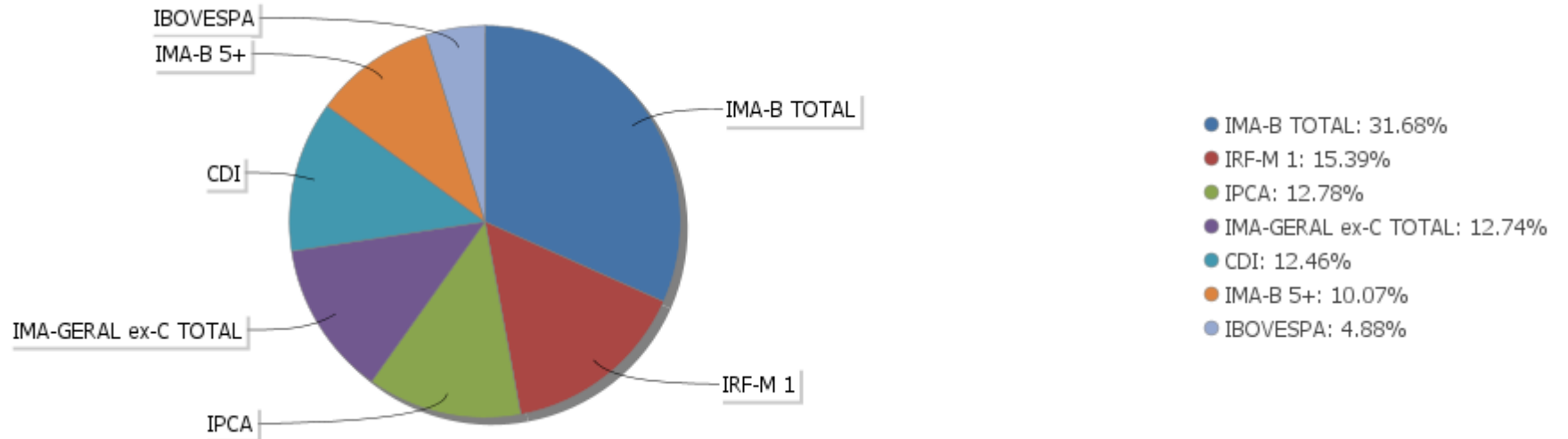
Período	Valor (R\$)	(%)	Valor Acumulado (R\$)	(%) Acum.
de 0 a 30 dias	18.624.548,66	97,93	18.624.548,66	97,93
de 31 a 365 dias	393.704,34	2,07	19.018.253,00	100,00
acima de 365 dias	0,00	0,00	19.018.253,00	100,00

EXTRATO CONSOLIDADO DE ATIVOS

Alocação por Artigo

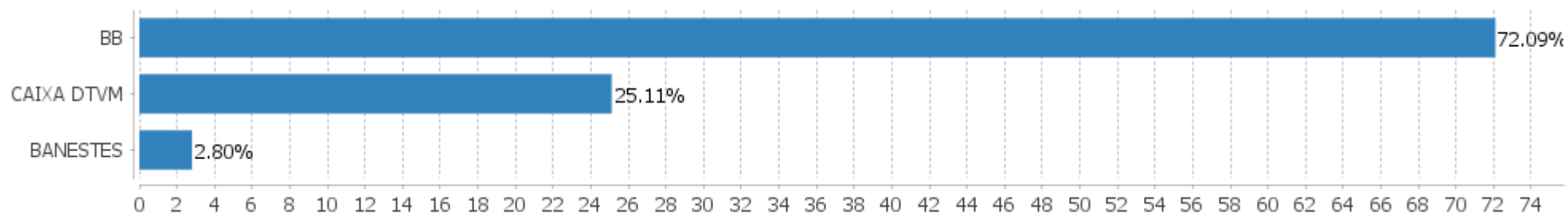


Alocação Por Estratégia



EXTRATO CONSOLIDADO DE ATIVOS

Alocação por Gestor



EXTRATO CONSOLIDADO DE ATIVOS

Rentabilidades da Carteira versus Meta Atuarial

Ano	Jan	Fev	Mar	Abr	Mai	Jun	Jul	Ago	Set	Out	Nov	Dez	Rent. Ano
2020	0,30	0,39	-5,47	1,21	1,03	1,46	3,23	-1,43	-1,31	0,14	1,84		1,13
IPCA + 6,00%	0,72	0,67	0,58	0,15	0,08	0,75	0,90	0,73	1,13	1,35	1,36		8,73
p.p. indexador	-0,42	-0,27	-6,05	1,06	0,95	0,71	2,33	-2,15	-2,44	-1,21	0,48		-7,61

Performance Sobre a Meta Atuarial

	Quantidade	Perc. (%)
Meses acima - Meta Atuarial	5	45,45
Meses abaixo - Meta Atuarial	6	54,55

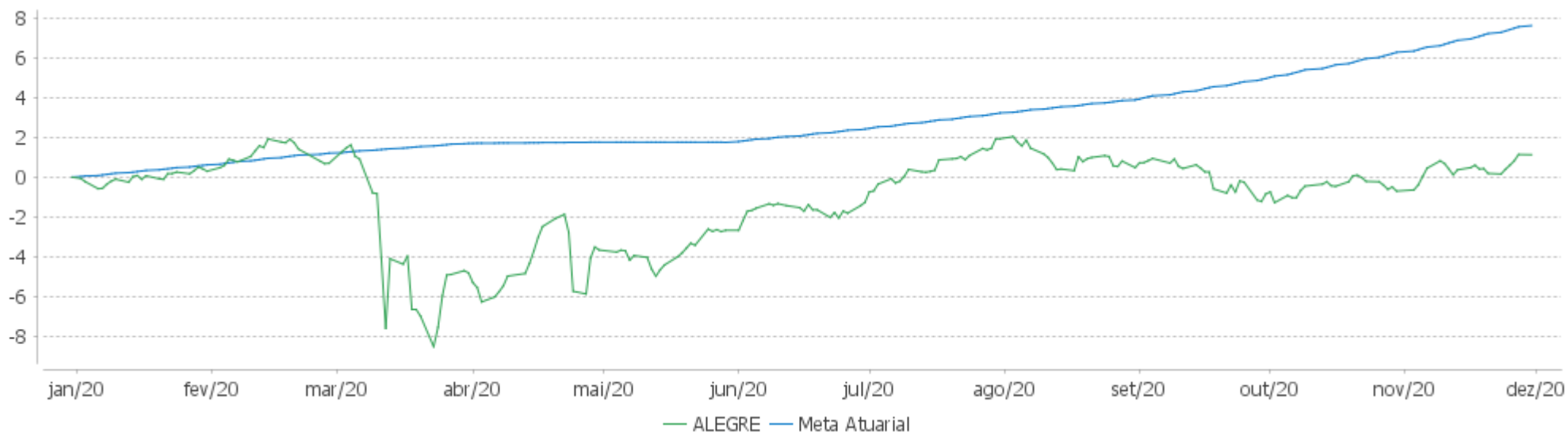
	Rentabilidade	Mês
Maior rentabilidade da Carteira	3,23	2020-07
Menor rentabilidade da Carteira	-5,47	2020-03

Relatório

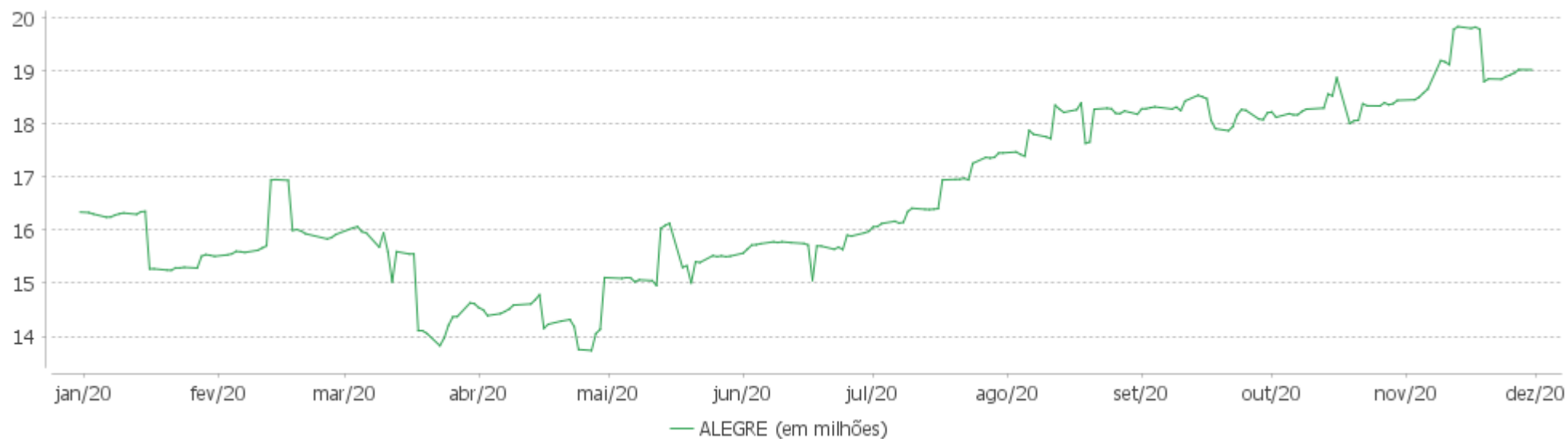
Período	Carteira	Meta Atuarial	p.p. Indx.	Volatilidade Anual
03 meses	0,64	3,89	-3,24	4,53
06 meses	3,90	6,37	-2,47	4,31
12 meses				
24 meses				
Desde 31/12/2019	1,13	8,73	-7,61	9,96

EXTRATO CONSOLIDADO DE ATIVOS

Evolução

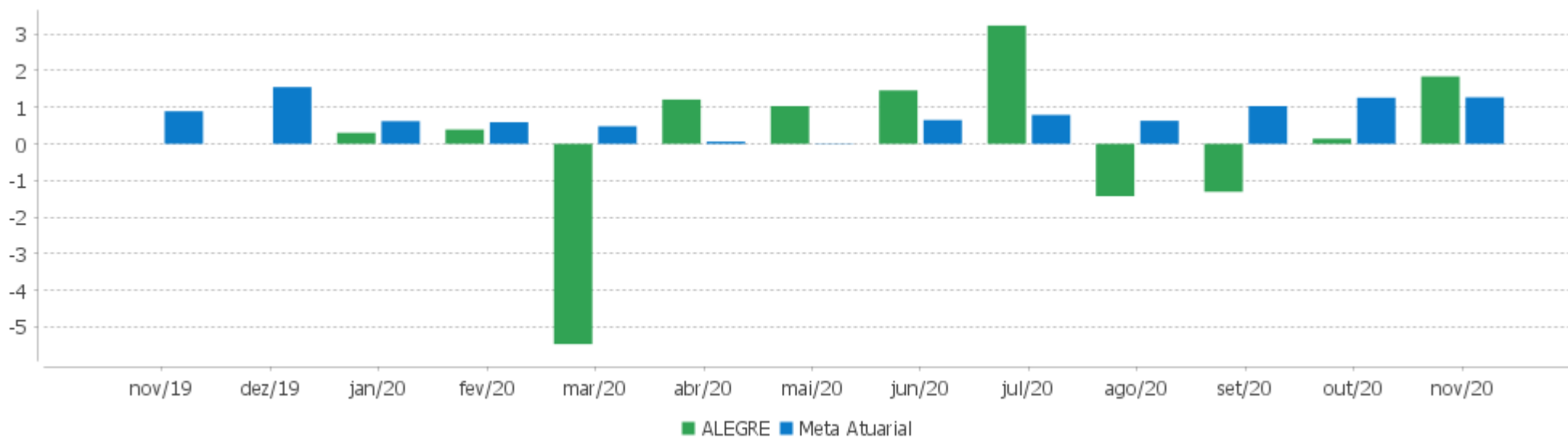


Patrimônio Líquido



EXTRATO CONSOLIDADO DE ATIVOS

Rentabilidades Mensais - 12 últimos meses



EXTRATO CONSOLIDADO DE ATIVOS

Performance dos Fundos

Fundo Variação da Estratégia	No Mês	No Ano	3 meses	6 meses	12 meses	24 meses	36 meses
BANESTES INSTITUCIONAL FI RF Var. IMA-B TOTAL p.p.	1,64 -0,36	-8,16 -9,64	-2,45 -3,12	2,41 -2,90	-5,98 -9,50	20,89 -5,94	32,59 -9,64
BB PREV RF REF DI LP PERFIL FIC FI % do CDI	0,16 105,63	2,14 82,43	0,34 73,60	1,02 98,50	2,50 83,87	8,51 91,94	15,52 95,03
BB PREV RF ALOCAÇÃO ATIVA RETORNO TOTAL FIC FI Var. IPCA p.p.	1,01 0,12	3,85 1,23	0,05 -2,36	1,86 -1,43			
BANESTES PREVIDENCIÁRIO FI RF IMA-B Var. IMA-B TOTAL p.p.	1,78 -0,22	-7,39 -8,87	-2,47 -3,14	3,44 -1,87	-5,01 -8,52	23,91 -2,91	38,48 -3,75
FI CAIXA BRASIL IMA-B TÍTULOS PÚBLICOS RF LP Var. IMA-B TOTAL p.p.	1,99 -0,01	1,17 -0,32	0,62 -0,05	5,19 -0,12	3,18 -0,34	26,04 -0,79	41,07 -1,17
BB PREV RF ALOCAÇÃO ATIVA FIC FI Var. IMA-GERAL ex-C TOTAL p.p.	0,85 0,15	2,65 -0,02	0,02 0,04	1,84 -0,02	3,63 0,03	17,42 0,43	28,71 0,61
BB PREV RF IRF-M1 TÍTULOS PÚBLICOS FIC FI Var. IRF-M 1 p.p.	0,20 -0,03	3,15 -0,38	0,35 -0,19	0,93 -0,25	3,56 -0,40	10,43 -0,70	17,92 -0,98
FI CAIXA BRASIL IRF-M 1 TÍTULOS PÚBLICOS RF Var. IRF-M 1 p.p.	0,22 -0,01	3,34 -0,18	0,49 -0,05	1,09 -0,09	3,75 -0,20	10,70 -0,43	18,27 -0,63
BB PREV RF IMA-B TÍTULOS PÚBLICOS FI Var. IMA-B TOTAL p.p.	1,99 -0,01	1,24 -0,24	0,60 -0,07	5,13 -0,18	3,24 -0,27	26,17 -0,66	41,14 -1,09
FI CAIXA BRASIL IMA B 5+ TÍTULOS PÚBLICOS RF LP Var. IMA-B 5+ p.p.	2,57 -0,02	-2,17 -0,29	0,07 -0,07	6,38 -0,14	0,33 -0,35	29,21 -1,12	47,03 -1,76
BB AÇÕES ALOCAÇÃO FIA Var. IBOVESPA p.p.	15,99 0,09	-9,84 -4,00	9,95 0,37	24,64 0,06	-2,45 -3,06	16,74 -4,92	45,64 -5,66
BB AÇÕES DIVIDENDOS Var. IBOVESPA p.p.	13,62 -2,29	-14,49 -8,65	6,71 -2,88	17,29 -7,30	-7,46 -8,07	10,30 -11,36	35,23 -16,08
BB AÇÕES RETORNO TOTAL FIC FI Var. IBOVESPA p.p.	11,70 -4,20	-10,60 -4,76	5,45 -4,13	17,09 -7,49	-1,92 -2,53		
BB AÇÕES VALOR FIC FIA Var. IBOVESPA p.p.	16,98 1,07	-4,28 1,56	13,87 4,29	25,52 0,93	4,15 3,54	34,45 12,79	
ALEGRE Var. IPCA + 4,81% p.p.	1,84 0,57	1,13 -6,50	0,64 -2,95	3,90 -1,86			
CDI	0,15	2,60	0,46	1,04	2,99	9,26	16,33
IBOVESPA	15,90	-5,84	9,58	24,59	0,61	21,66	51,30
INPC + 6,00%	1,42	9,58	4,22	6,96	11,46	22,12	33,99

EXTRATO CONSOLIDADO DE ATIVOS

Fundo Variação da Estratégia	No Mês	No Ano	3 meses	6 meses	12 meses	24 meses	36 meses
IPCA + 6,00%	1,36	8,73	3,89	6,37	10,52	20,99	33,37

EXTRATO CONSOLIDADO DE ATIVOS

Cotização e Taxas

Fundo	Aplicação		Resgate		Taxas	
	Cotização	Liquidação	Cotização	Liquidação	Performance	Administração
BANESTES INSTITUCIONAL FI RF	D+0	D+0	D+0	D+0		0,20
BANESTES PREVIDENCIÁRIO FI RF IMA-B	D+0	D+0	D+0	D+0		0,20
BB AÇÕES ALOCAÇÃO FIA	D+1 du	D+0	D+1 du	D+3 du		1,00
BB AÇÕES DIVIDENDOS	D+1 du	D+0	D+1 du	D+3 du		2,00
BB AÇÕES RETORNO TOTAL FIC FI	D+1 du	D+0	D+1 du	D+3 du		1,00
BB AÇÕES VALOR FIC FIA	D+1 du	D+0	D+30	D+32		2,00
BB PREV RF ALOCAÇÃO ATIVA FIC FI	D+0	D+0	D+3 du	D+3 du		0,30
BB PREV RF ALOCAÇÃO ATIVA RETORNO TOTAL FIC FI	D+0	D+0		D+3 du		
BB PREV RF IMA-B TÍTULOS PÚBLICOS FI	D+0	D+0	D+1 du	D+1 du		0,20
BB PREV RF IRF-M1 TÍTULOS PÚBLICOS FIC FI	D+0	D+0	D+0	D+0		0,10
BB PREV RF REF DI LP PERFIL FIC FI	D+0	D+0	D+0	D+0		0,20
FI CAIXA BRASIL IMA B 5+ TÍTULOS PÚBLICOS RF LP	D+0	D+0	D+0	D+0		0,20
FI CAIXA BRASIL IMA-B TÍTULOS PÚBLICOS RF LP	D+0	D+0	D+0	D+0		0,20
FI CAIXA BRASIL IRF-M 1 TÍTULOS PÚBLICOS RF	D+0	D+0	D+0	D+0		0,20

EXTRATO CONSOLIDADO DE ATIVOS

Indexadores

Renda Fixa

Indexador	No Mês	No Ano	3 meses	6 meses	12 meses	24 meses	36 meses	48 meses	60 meses
IRF-M 1	0,23	3,52	0,54	1,19	3,95	11,13	18,89	32,94	52,49
IRF-M 1+	0,46	5,24	-1,06	0,29	6,00	22,54	36,94	60,81	104,49
IRF-M TOTAL	0,36	4,65	-0,53	0,58	5,30	19,04	31,44	52,31	85,55
IMA-B 5	1,32	6,10	1,40	3,99	7,41	21,69	33,06	50,56	75,11
IMA-B 5+	2,59	-1,87	0,14	6,53	0,68	30,33	48,80	72,64	120,59
IMA-B TOTAL	2,00	1,48	0,67	5,31	3,52	26,83	42,23	63,74	101,61
IMA-GERAL TOTAL	0,73	3,25	0,22	2,35	4,17	17,84	29,30	47,32	76,73
IDKA 2	1,25	6,77	1,31	4,33	8,05	20,89	32,56	50,78	74,77
IDKA 20	3,37	-8,22	-0,40	9,06	-4,60	35,17	60,63	91,61	168,78
CDI	0,15	2,60	0,46	1,04	2,99	9,26	16,33	28,65	46,72

Renda Variável

Indexador	No Mês	No Ano	3 meses	6 meses	12 meses	24 meses	36 meses	48 meses	60 meses
IBOVESPA	15,90	-5,84	9,58	24,59	0,61	21,66	51,30	75,90	141,34
IBRX 100	15,46	-5,18	9,57	25,07	1,72	24,85	55,25	81,45	144,88
IBRX 50	16,21	-5,30	10,24	25,90	0,92	19,73	48,77	72,67	133,23
SMALL CAP	16,64	-7,60	7,78	33,38	4,09	49,24	69,17	134,80	194,62
IFIX	1,51	-12,17	0,95	5,68	-2,83	22,09	26,91	52,88	93,34
Índice Consumo - ICON	8,93	-3,98	1,63	18,62	3,72	48,84	43,97	76,53	101,19
Índice Dividendos - IDIV	14,40	-9,12	9,82	21,30	-0,05	32,77	60,52	89,96	196,04

EXTRATO CONSOLIDADO DE ATIVOS

Indicadores Econômicos

Indexador	No Mês	No Ano	3 meses	6 meses	12 meses	24 meses	36 meses	48 meses	60 meses
IPCA	0,89	3,13	2,41	3,29	4,31	7,73	12,09	15,23	23,28
INPC	0,95	3,93	2,73	3,87	5,20	8,74	12,61	14,80	23,28
IGPM	3,28	21,97	11,24	18,66	24,52	29,46	41,99	40,77	50,78
SELIC	0,15	2,60	0,46	1,04	2,99	9,26	16,34	28,68	46,77

Investimentos no Exterior

Indexador	No Mês	No Ano	3 meses	6 meses	12 meses	24 meses	36 meses	48 meses	60 meses
S&P 500	2,31	48,28	0,83	16,89	45,54	81,08	123,61	158,54	141,04
MSCI ACWI	3,65	44,69	3,01	19,24	42,75	73,83	99,96	134,74	110,24

Meta Atuarial

Indexador	No Mês	No Ano	3 meses	6 meses	12 meses	24 meses	36 meses	48 meses	60 meses
IPCA + 4,00%	1,20	6,87	3,40	5,35	8,45	16,48	26,00	34,70	49,85
IPCA + 5,00%	1,28	7,80	3,65	5,86	9,48	18,72	29,65	39,93	57,16
IPCA + 5,50%	1,32	8,27	3,77	6,12	10,00	19,85	31,50	42,60	60,92
IPCA + 5,89%	1,35	8,63	3,86	6,31	10,40	20,74	32,96	44,71	63,90
IPCA + 6,00%	1,36	8,73	3,89	6,37	10,52	20,99	33,37	45,31	64,75
INPC + 4,00%	1,26	7,70	3,73	5,94	9,37	17,58	26,59	34,19	49,85
INPC + 6,00%	1,42	9,58	4,22	6,96	11,46	22,12	33,99	44,76	64,75

EXTRATO CONSOLIDADO DE ATIVOS

Movimentações

APR	Data	Ativo	Aplicação	Resgate	Quantidade	Valor Cota
90	09/11/2020	BB PREV RF REF DI LP PERFIL FIC FI	467.000,00	0,00	203.631,95939500	2,2933531720
91	12/11/2020	BB PREV RF REF DI LP PERFIL FIC FI	722.000,00	0,00	314.808,53716600	2,2934574980
89	16/11/2020	BB PREV RF REF DI LP PERFIL FIC FI	0,00	53.270,00	23.222,04462900	2,2939409880
92	19/11/2020	BB PREV RF REF DI LP PERFIL FIC FI	0,00	966.936,70	421.420,97473300	2,2944674280
97	19/11/2020	FI CAIXA BRASIL IRF-M 1 TÍTULOS PÚBLICOS RF	0,00	26.000,00	9.982,56889892	2,6045400000
96	20/11/2020	FI CAIXA BRASIL IRF-M 1 TÍTULOS PÚBLICOS RF	96.626,53	0,00	37.103,21499787	2,6042630000
93	25/11/2020	BB PREV RF REF DI LP PERFIL FIC FI	0,00	3.500,00	1.524,90236000	2,2952289220
94	25/11/2020	FI CAIXA BRASIL IRF-M 1 TÍTULOS PÚBLICOS RF	0,00	2.000,00	767,82358485	2,6047650000
Total			1.285.626,53	1.051.706,70		

EXTRATO CONSOLIDADO DE ATIVOS

Análise de Risco

Horizonte: 21 dias / Nível de Confiança: 95,0%

Value-At-Risk (R\$): 359.178,60

Value-At-Risk: 1,89%

	Volatilidade ⁽¹⁾	VaR ⁽²⁾	CVaR ⁽³⁾	Sharpe	Rent.	Valor(R\$)	% Carteira
ALEGRE		1,89	1,89			19.018.253,00	100,00

Renda Fixa

Value-At-Risk: 1,66%

Artigo 7º I, Alínea b

Ativo	Volatilidade ⁽¹⁾	VaR ⁽²⁾	CVaR ⁽³⁾	BVaR ⁽⁴⁾	Sharpe	Rent.	Valor(R\$)	% Carteira
BANESTES PREVIDENCIÁRIO FI RF IMA-B		4,66	0,01	5,36			439.442,98	2,31
BB PREV RF IRF-M1 TÍTULOS PÚBLICOS FIC FI		0,17	0,01	0,05			2.266.269,10	11,92
BB PREV RF IMA-B TÍTULOS PÚBLICOS FI		2,66	0,45	0,03			3.292.657,06	17,31
FI CAIXA BRASIL IMA-B TÍTULOS PÚBLICOS RF LP		2,67	0,30	0,02			2.198.652,94	11,56
FI CAIXA BRASIL IRF-M 1 TÍTULOS PÚBLICOS RF		0,16	0,00	0,02			661.075,54	3,48
FI CAIXA BRASIL IMA B 5+ TÍTULOS PÚBLICOS RF LP		4,17	0,40	0,04			1.914.818,14	10,07
BB PREV RF ALOCAÇÃO ATIVA FIC FI		1,33	0,17	0,26			2.422.954,86	12,74
Sub-total	3,86	1,98	1,34		0,34	1,45	13.195.870,62	69,39

Artigo 7º IV, Alínea a

Ativo	Volatilidade ⁽¹⁾	VaR ⁽²⁾	CVaR ⁽³⁾	BVaR ⁽⁴⁾	Sharpe	Rent.	Valor(R\$)	% Carteira
BANESTES INSTITUCIONAL FI RF		4,57	0,00	5,33			93.438,60	0,49
BB PREV RF REF DI LP PERFIL FIC FI		0,09	0,00	0,09			2.368.871,08	12,46
BB PREV RF ALOCAÇÃO ATIVA RETORNO TOTAL FIC FI		1,55	0,19	1,54			2.431.231,31	12,78
Sub-total	1,63	0,79	0,20		0,30	0,64	4.893.540,99	25,73

Renda Variável

Value-At-Risk: 9,80%

Artigo 8º II, Alínea a

Ativo	Volatilidade ⁽¹⁾	VaR ⁽²⁾	CVaR ⁽³⁾	BVaR ⁽⁴⁾	Sharpe	Rent.	Valor(R\$)	% Carteira
-------	-----------------------------	--------------------	---------------------	---------------------	--------	-------	------------	------------

EXTRATO CONSOLIDADO DE ATIVOS

Ativo	Volatilidade ⁽¹⁾	VaR ⁽²⁾	CVaR ⁽³⁾	BVaR ⁽⁴⁾	Sharpe	Rent.	Valor(R\$)	% Carteira
BB AÇÕES DIVIDENDOS		9,69	0,06	2,78			151.751,72	0,80
BB AÇÕES ALOCAÇÃO FIA		10,55	0,08	1,45			209.500,20	1,10
BB AÇÕES VALOR FIC FIA		9,79	0,14	2,38			393.704,34	2,07
BB AÇÕES RETORNO TOTAL FIC FI		9,94	0,07	2,75			173.885,13	0,91
Sub-total	21,19	9,80	0,35		0,71	15,18	928.841,39	4,88

EXTRATO CONSOLIDADO DE ATIVOS

Observações

Referente ao mês novembro de 2020, vale observar que:

- Os recursos alocados no Artigo 7º, Inciso I, Alínea B, representavam 69,39% dos recursos totais do Instituto, alocação está inferior ao limite mínimo estipulado em Política de Investimentos.