



LDB
EMPRESAS

ALEGRE
MARÇO 2022



Prezados Senhores,

Este documento tem por objetivo apresentar as principais características e informações referente a sua carteira de investimentos, na intenção de ajudá-lo na tomada de decisão e acompanhamento da mesma.

As informações contidas neste documento se destinam somente à orientação de caráter geral e fornecimento de informações sobre o tema de interesse. Nossos estudos são baseados em informações disponíveis ao público, consideradas confiáveis na data de publicação. Dado que as opiniões nascem de julgamentos e estimativas, estão sujeitas a mudanças. Nossos relatórios não representam oferta de negociação de valores mobiliários ou outros instrumentos financeiros.

Informações adicionais sobre quaisquer empresas, valores mobiliários ou outros instrumentos financeiros podem ser obtidas mediante solicitação.

O presente relatório apresenta todas as informações e índices disponíveis até o dia 31.03.2022.

Não é permitido a divulgação e a utilização deste e de seu respectivo conteúdo por pessoas não autorizadas pela LDB CONSULTORIA FINANCEIRA.

Permanecemos à disposição para quaisquer esclarecimentos que se fizerem necessários e muito obrigado,

Equipe LDB Empresas.

EXTRATO CONSOLIDADO DE ATIVOS

Posição de Ativos e Enquadramento

RENDA FIXA 90,79%

Artigo 7º I, Alínea b (Fundos 100% Títulos Públicos)

Gestor	Admin.	Ativo	Volatilid. a.a. (%)	Rentab. Mês (%)	Rentab. Ano (%)	Valor (R\$)	% Carteira	PL do Fundo	% Fundo
BANESTES	BANESTES	BANESTES PREVIDENCIÁRIO FI RF IMA-B	6,97	2,88	2,33	437.506,98	1,92	187.437.571,64	0,23
BB	BB	BB PREV RF IRF-M1 TÍTULOS PÚBLICOS FIC FI	0,72	0,87	2,23	893.840,11	3,93	5.022.847.839,72	0,02
BB	BB	BB PREV RF IMA B TÍTULOS PÚBLICOS FI	5,56	3,01	2,76	3.493.572,68	15,36	6.731.035.549,75	0,05
CAIXA DTVM	CEF	FI CAIXA BRASIL IMA B TÍTULOS PÚBLICOS RF LP	5,54	3,06	2,82	1.493.847,21	6,57	4.323.772.543,08	0,03
CAIXA DTVM	CEF	FI CAIXA BRASIL IRF M 1 TÍTULOS PÚBLICOS RF	0,72	0,87	2,22	1.214.367,15	5,34	5.633.845.930,29	0,02
BB	BB	BB PREV RF IDKA2	2,60	-0,06	-0,06	999.424,19	4,39	8.945.530.970,72	0,01
CAIXA DTVM	CEF	FI CAIXA BRASIL IMA B 5+ TÍTULOS PÚBLICOS RF LP	8,70	3,53	1,88	1.951.351,36	8,58	1.258.653.751,76	0,16
BB	BB	BB PREV RF IMA-B 5 LP FIC FI	2,71	-0,30	-0,30	996.973,07	4,38	6.475.752.452,47	0,02
BB	BB	BB PREV RF ALOCAÇÃO ATIVA FIC FI	2,65	1,34	2,01	2.520.261,77	11,08	6.199.415.029,16	0,04
Sub-total Artigo 7º I, Alínea b			4,56	1,96	1,98	14.001.144,52	61,54		

Artigo 7º III, Alínea a (Fundos Renda Fixa)

Gestor	Admin.	Ativo	Volatilid. a.a. (%)	Rentab. Mês (%)	Rentab. Ano (%)	Valor (R\$)	% Carteira	PL do Fundo	% Fundo
BANESTES	BANESTES	BANESTES INSTITUCIONAL FI RF	6,46	3,02	2,77	95.644,46	0,42	218.519.076,67	0,04
BB	BB	BB PREV RF REF DI LP PERFIL FIC FI	0,18	0,96	2,57	3.993.858,39	17,56	8.356.230.168,64	0,05
BB	BB	BB PREV RF ALOCAÇÃO ATIVA RETORNO TOTAL FIC FI	2,37	1,36	2,23	2.562.920,08	11,27	3.936.333.550,68	0,07
Sub-total Artigo 7º III, Alínea a			0,88	1,15	2,36	6.652.422,93	29,24		
Renda Fixa			3,33	1,69	2,26	20.653.567,45	90,79		

EXTRATO CONSOLIDADO DE ATIVOS

REND A VARIÁVEL

6,14%

Artigo 8º I (Fundos de Ações)

Gestor	Admin.	Ativo	Volatilid. a.a. (%)	Rentab. Mês (%)	Rentab. Ano (%)	Valor (R\$)	% Carteira	PL do Fundo	% Fundo
BB	BB	BB AÇÕES DIVIDENDOS	17,78	7,48	15,24	250.977,92	1,10	742.021.949,59	0,03
BB	BB	BB AÇÕES GOVERNANÇA FI	19,04	0,81	0,81	100.813,00	0,44	1.088.008.450,35	0,01
BB	BB	BB AÇÕES ALOCAÇÃO FIA	18,36	5,00	12,70	223.260,17	0,98	487.959.895,73	0,05
BB	BB	BB AÇÕES VALOR FIC FIA	17,70	5,24	8,72	451.361,25	1,98	1.195.349.878,36	0,04
BB	BB	BB AÇÕES AGRO FIC FI	16,10	0,10	0,10	100.099,71	0,44	429.005.023,33	0,02
BB	BB	BB AÇÕES QUANTITATIVO FIC FI	17,68	1,05	1,05	101.049,32	0,44	1.562.892.965,41	0,01
BB	BB	BB AÇÕES RETORNO TOTAL FIC FI	19,09	5,51	3,97	169.759,43	0,75	1.307.461.368,00	0,01
Sub-total Artigo 8º I			15,81	5,77	10,19	1.397.320,80	6,14		
Renda Variável			17,57	5,77	10,19	1.397.320,80	6,14		

EXTRATO CONSOLIDADO DE ATIVOS

INVESTIMENTOS NO EXTERIOR

0,87%

Artigo 9º III (Ações - BDR Nível I)

Gestor	Admin.	Ativo	Volatilid. a.a. (%)	Rentab. Mês (%)	Rentab. Ano (%)	Valor (R\$)	% Carteira	PL do Fundo	% Fundo
BB	BB	BB AÇÕES ESG FIA - BDR NÍVEL I	18,17	-0,92	-0,92	198.157,51	0,87	1.643.600.457,77	0,01
Sub-total Artigo 9º III			18,17	-0,92	-0,92	198.157,51	0,87		
Investimentos no Exterior			19,98	-0,92	-0,92	198.157,51	0,87		

EXTRATO CONSOLIDADO DE ATIVOS

INVESTIMENTOS ESTRUTURADOS

2,20%

Artigo 10º I (Fundos Multimercados)

Gestor	Admin.	Ativo	Volatilid. a.a. (%)	Rentab. Mês (%)	Rentab. Ano (%)	Valor (R\$)	% Carteira	PL do Fundo	% Fundo
BB	BB	BB MULTIMERCADO LP JUROS E MOEDAS FIC FI	0,31	0,10	0,10	500.499,65	2,20	17.061.073.059,43	0,00
Sub-total Artigo 10º I			0,31	0,10	0,10	500.499,65	2,20		
Investimentos Estruturados			0,09	0,10	0,10	500.499,65	2,20		
Total			3,60	1,88	2,60	22.749.545,41	100,00		

EXTRATO CONSOLIDADO DE ATIVOS

DISPONIBILIDADES FINANCEIRAS

Ativo	Valor (R\$)
DISPONIBILIDADES FINANCEIRAS	42.117,42
Sub-total Disponibilidades Financeiras	42.117,42
Total	22.791.662,83

EXTRATO CONSOLIDADO DE ATIVOS

Enquadramento da Carteira

Artigo	Tipo de Ativo	Valor(R\$)	% Carteira	Política de Investimentos				
				Mínimo	Objetivo	Máximo	ALM	Limite Legal
Renda Fixa								
Artigo 7º I, Alínea b	Fundos 100% Títulos Públicos	14.001.144,52	61,54					100,00
Artigo 7º III, Alínea a	Fundos Renda Fixa	6.652.422,93	29,24					60,00
	Total Renda Fixa	20.653.567,45	90,79					100,00
Renda Variável								
Artigo 8º I	Fundos de Ações	1.397.320,80	6,14					30,00
	Total Renda Variável	1.397.320,80	6,14					30,00
Investimentos no Exterior								
Artigo 9º III	Ações - BDR Nível I	198.157,51	0,87					10,00
	Total Investimentos no Exterior	198.157,51	0,87					10,00
Investimentos Estruturados								
Artigo 10º I	Fundos Multimercados	500.499,65	2,20					10,00
	Total Investimentos Estruturados	500.499,65	2,20					15,00

EXTRATO CONSOLIDADO DE ATIVOS

Rentabilidades por Artigo

Estratégia Indexador	No Mês	No Ano	3 meses	6 meses	12 meses	No Mês(R\$)	No Ano(R\$)
Artigo 7º I, Alínea b % do CDI	1,96 212,52	1,98 81,73	1,98 81,73	2,72 63,01	3,02 47,16	295.095,92	297.135,71
Artigo 7º III, Alínea a % do CDI	1,15 124,01	2,36 97,42	2,36 97,42			85.339,93	203.261,02
Artigo 8º I Var. IBOVESPA p.p.	5,77 -0,29	10,19 -4,28	10,19 -4,28			61.427,33	102.910,77
Artigo 9º III % do CDI	-0,92 -701,77	-0,92 -701,77				-1.842,49	-1.842,49
Artigo 10º I % do CDI	0,10 76,12	0,10 76,12				499,65	499,65
ALEGRE (Total)						440.520,34	601.964,66

RESULTADO POR ATIVO

Artigo 7º I, Alínea b (Fundos 100% Títulos Públicos)

Ativo	Saldo Anterior	Aplicações	Resgates	Amortização	Saldo	Resultado Financ. Mês (R\$)	Resultado Financ. Ano (R\$)
BANESTES PREVIDENCIÁRIO FI RF IMA-B	425.246,44	0,00	0,00	0,00	437.506,98	12.260,54	9.954,99
BB PREV RF ALOCAÇÃO ATIVA FIC FI	2.486.878,32	0,00	0,00	0,00	2.520.261,77	33.383,45	49.547,71
BB PREV RF IDKA2	0,00	1.000.000,00	0,00	0,00	999.424,19	-575,81	-575,81
BB PREV RF IMA B TÍTULOS PÚBLICOS FI	3.391.494,64	0,00	0,00	0,00	3.493.572,68	102.078,04	93.972,98
BB PREV RF IMA-B 5 LP FIC FI	0,00	1.000.000,00	0,00	0,00	996.973,07	-3.026,93	-3.026,93
BB PREV RF IRF-M1 TÍTULOS PÚBLICOS FIC FI	2.026.895,48	1.971.000,00	-3.133.700,00	0,00	893.840,11	29.644,63	43.679,47
FI CAIXA BRASIL IMA B 5+ TÍTULOS PÚBLICOS RF LP	1.884.815,12	0,00	0,00	0,00	1.951.351,36	66.536,24	35.934,77
FI CAIXA BRASIL IMA B TÍTULOS PÚBLICOS RF LP	1.449.448,74	0,00	0,00	0,00	1.493.847,21	44.398,47	40.997,52
FI CAIXA BRASIL IRF M 1 TÍTULOS PÚBLICOS RF	1.206.499,45	36.170,41	-38.700,00	0,00	1.214.367,15	10.397,29	26.651,01
					14.001.144,52	0,00	0,00

Artigo 7º III, Alínea a (Fundos Renda Fixa)

EXTRATO CONSOLIDADO DE ATIVOS

Ativo	Saldo Anterior	Aplicações	Resgates	Amortização	Saldo	Resultado Financ. Mês (R\$)	Resultado Financ. Ano (R\$)
BANESTES INSTITUCIONAL FI RF	92.844,86	0,00	0,00	0,00	95.644,46	2.799,60	2.578,70
BB PREV RF ALOCAÇÃO ATIVA RETORNO TOTAL FIC FI	5.015.928,68	0,00	-2.500.000,00	0,00	2.562.920,08	46.991,40	89.811,61
BB PREV RF REF DI LP PERFIL FIC FI	3.171.309,46	787.000,00	0,00	0,00	3.993.858,39	35.548,93	110.870,71
					6.652.422,93	0,00	0,00

Artigo 8º I (Fundos de Ações)

Ativo	Saldo Anterior	Aplicações	Resgates	Amortização	Saldo	Resultado Financ. Mês (R\$)	Resultado Financ. Ano (R\$)
BB AÇÕES AGRO FIC FI	0,00	100.000,00	0,00	0,00	100.099,71	99,71	99,71
BB AÇÕES ALOCAÇÃO FIA	212.620,13	0,00	0,00	0,00	223.260,17	10.640,04	25.167,24
BB AÇÕES DIVIDENDOS	232.979,34	533,18	0,00	0,00	250.977,92	17.465,40	33.087,06
BB AÇÕES GOVERNANÇA FI	0,00	100.000,00	0,00	0,00	100.813,00	813,00	813,00
BB AÇÕES QUANTITATIVO FIC FI	0,00	100.000,00	0,00	0,00	101.049,32	1.049,32	1.049,32
BB AÇÕES RETORNO TOTAL FIC FI	160.893,40	0,00	0,00	0,00	169.759,43	8.866,03	6.482,83
BB AÇÕES VALOR FIC FIA	428.867,42	0,00	0,00	0,00	451.361,25	22.493,83	36.211,61
					1.397.320,80	0,00	0,00

Artigo 9º III (Ações - BDR Nível I)

Ativo	Saldo Anterior	Aplicações	Resgates	Amortização	Saldo	Resultado Financ. Mês (R\$)	Resultado Financ. Ano (R\$)
BB AÇÕES ESG FIA - BDR NÍVEL I	0,00	200.000,00	0,00	0,00	198.157,51	-1.842,49	-1.842,49
					198.157,51	0,00	0,00

Artigo 10º I (Fundos Multimercados)

Ativo	Saldo Anterior	Aplicações	Resgates	Amortização	Saldo	Resultado Financ. Mês (R\$)	Resultado Financ. Ano (R\$)
BB MULTIMERCADO LP JUROS E MOEDAS FIC FI	0,00	500.000,00	0,00	0,00	500.499,65	499,65	499,65
					500.499,65	0,00	0,00

Disponibilidades Financeiras

EXTRATO CONSOLIDADO DE ATIVOS

Ativo	Saldo Anterior	Aplicações	Resgates	Amortização	Saldo	Resultado Financ. Mês (R\$)	Resultado Financ. Ano (R\$)
DISPONIBILIDADES FINANCEIRAS	42.117,42	0,00	0,00	0,00	42.117,42	0,00	-0,00
					42.117,42	0,00	0,00

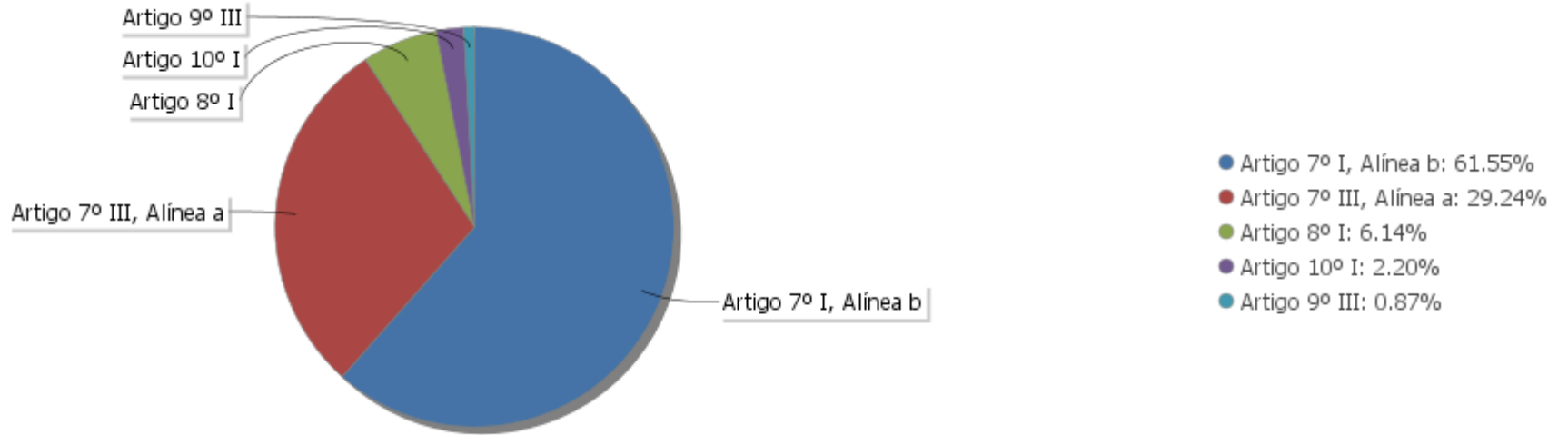
EXTRATO CONSOLIDADO DE ATIVOS

Análise de Liquidez

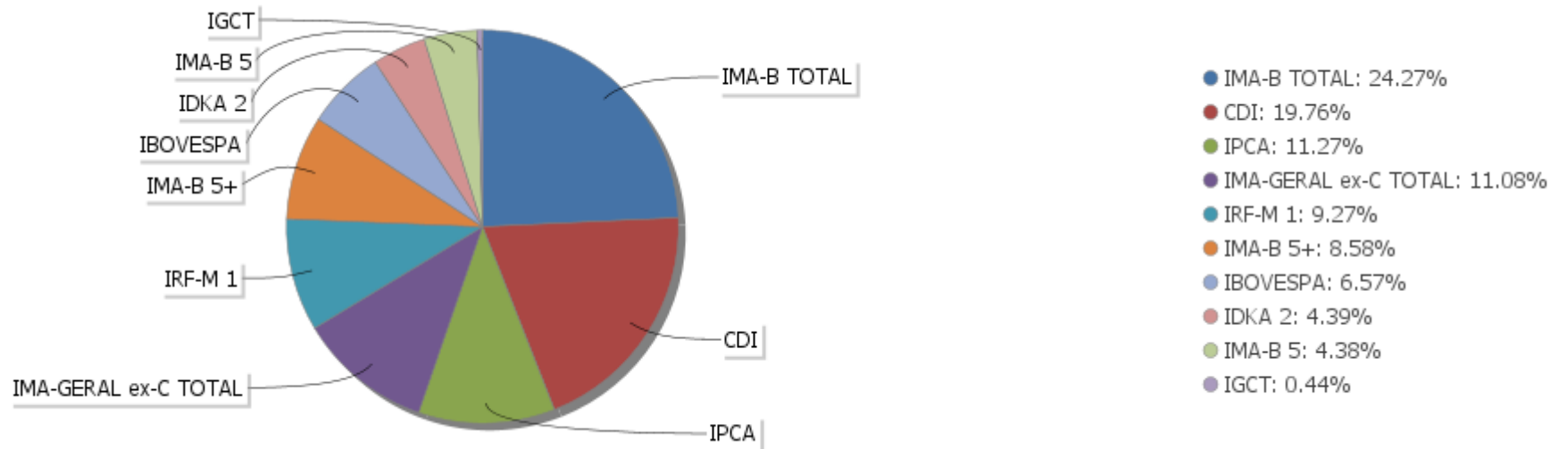
Período	Valor (R\$)	(%)	Valor Acumulado (R\$)	(%) Acum.
de 0 a 30 dias	22.298.184,16	98,02	22.298.184,16	98,02
de 31 a 365 dias	451.361,25	1,98	22.749.545,41	100,00
acima de 365 dias	0,00	0,00	22.749.545,41	100,00

EXTRATO CONSOLIDADO DE ATIVOS

Alocação por Artigo

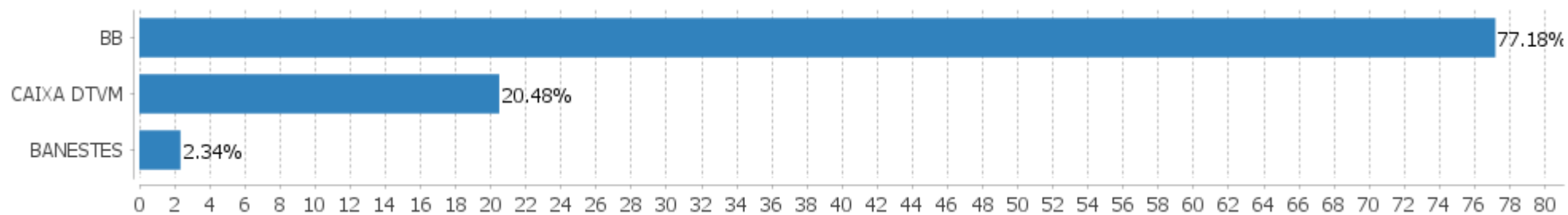


Alocação Por Estratégia



EXTRATO CONSOLIDADO DE ATIVOS

Alocação por Gestor



EXTRATO CONSOLIDADO DE ATIVOS

Rentabilidades da Carteira versus Meta Atuarial

Ano	Jan	Fev	Mar	Abr	Mai	Jun	Jul	Ago	Set	Out	Nov	Dez	Rent. Ano
2022	0,16	0,55	1,88										2,60
IPCA + 4,81%	0,93	1,37	2,04										4,40
p.p. indexador	-0,77	-0,82	-0,16										-1,80
2021	-0,78	-1,20	-0,06	0,70	0,96	0,28	-0,41	-0,74	-0,33	-1,75	1,93	0,68	-0,78
IPCA + 5,39%	0,67	1,24	1,41	0,73	1,27	0,97	1,42	1,33	1,60	1,67	1,37	1,21	15,97
p.p. indexador	-1,45	-2,44	-1,47	-0,03	-0,32	-0,69	-1,84	-2,07	-1,94	-3,43	0,56	-0,53	-16,75
2020	0,30	0,39	-5,47	1,21	1,03	1,46	3,23	-1,43	-1,31	0,14	1,84	3,54	4,70
IPCA + 6,00%	0,72	0,67	0,58	0,15	0,08	0,75	0,90	0,73	1,13	1,35	1,36	1,87	10,76
p.p. indexador	-0,42	-0,27	-6,05	1,06	0,95	0,71	2,33	-2,15	-2,44	-1,21	0,48	1,67	-6,06

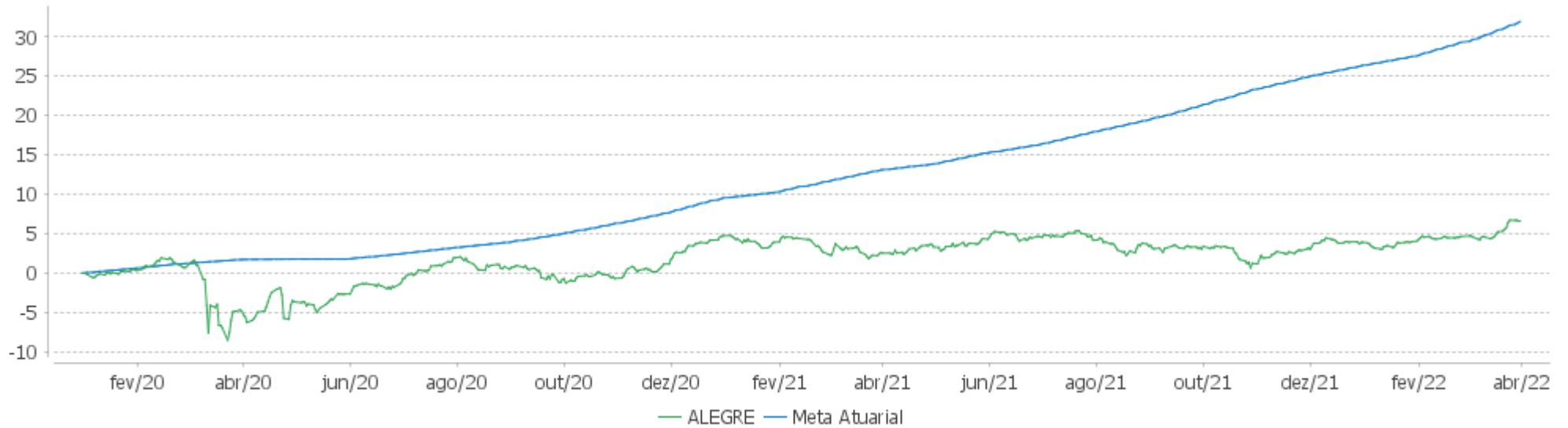
Performance Sobre a Meta Atuarial

Relatório

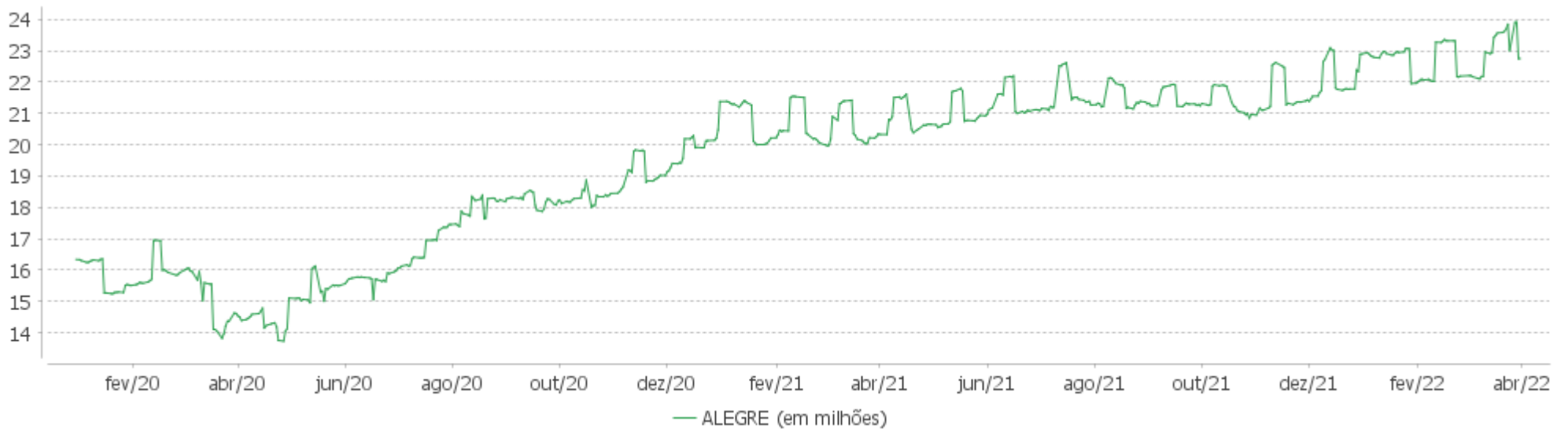
	Quantidade	Perc. (%)	Período	Carteira	Meta Atuarial	p.p. Indx.	Volatilidade Anual
Meses acima - Meta Atuarial	7	25,93	03 meses	2,60	4,40	-1,80	2,66
Meses abaixo - Meta Atuarial	20	74,07	06 meses	3,45	8,91	-5,45	3,52
			12 meses	3,91	17,14	-13,23	3,60
			24 meses	11,98	31,50	-19,52	4,87
Maior rentabilidade da Carteira	3,54	2020-12	Desde 31/12/2019	6,59	34,10	-27,51	6,95
Menor rentabilidade da Carteira	-5,47	2020-03					

EXTRATO CONSOLIDADO DE ATIVOS

Evolução

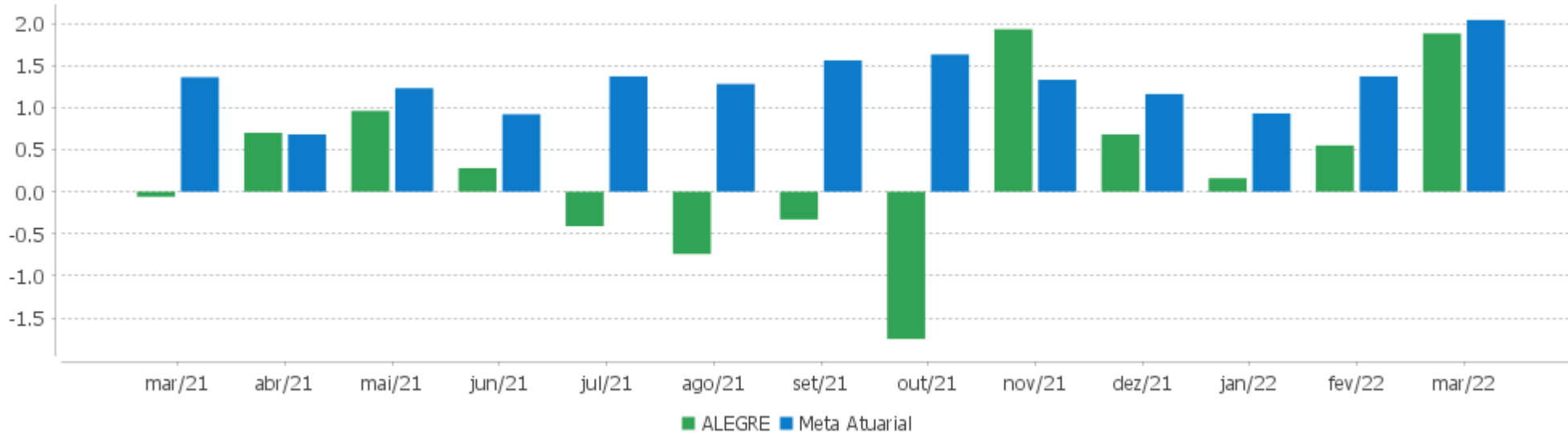


Patrimônio Líquido



EXTRATO CONSOLIDADO DE ATIVOS

Rentabilidades Mensais - 12 últimos meses



EXTRATO CONSOLIDADO DE ATIVOS

Performance dos Fundos

Fundo Variação da Estratégia	No Mês	No Ano	3 meses	6 meses	12 meses	24 meses	36 meses
BANESTES PREVIDENCIÁRIO FI RF IMA-B Var. IMA-B TOTAL p.p.	2,88 -0,19	2,33 -0,54	2,33 -0,54	2,41 -1,56	1,44 -3,07	8,64 -6,72	16,12 -9,78
FI CAIXA BRASIL IMA B TÍTULOS PÚBLICOS RF LP Var. IMA-B TOTAL p.p.	3,06 -0,01	2,82 -0,05	2,82 -0,05	3,85 -0,11	4,23 -0,27	14,81 -0,55	24,76 -1,14
BB PREV RF IDKA2 Var. IDKA 2 p.p.	2,62 0,08	3,82 -0,06	3,82 -0,06	5,75 -0,05	8,64 -0,45	18,02 -0,43	27,20 -2,04
BB PREV RF ALOCAÇÃO ATIVA FIC FI Var. IMA-GERAL ex-C TOTAL p.p.	1,34	2,01	2,01	3,02	3,54	8,04	17,28
BB PREV RF IRF-M1 TÍTULOS PÚBLICOS FIC FI Var. IRF-M 1 p.p.	0,87 -0,02	2,23 -0,04	2,23 -0,04	3,36 -0,08	4,88 -0,26	7,10 -0,67	13,96 -0,99
BB PREV RF IMA-B 5 LP FIC FI Var. IMA-B 5 p.p.	2,58 -0,03	3,74 -0,07	3,74 -0,07	5,75 -0,17	8,38 -0,33	17,29 -0,67	27,99 -0,98
FI CAIXA BRASIL IRF M 1 TÍTULOS PÚBLICOS RF Var. IRF-M 1 p.p.	0,87 -0,02	2,22 -0,06	2,22 -0,06	3,33 -0,10	4,92 -0,22	7,31 -0,46	14,24 -0,71
BB PREV RF IMA B TÍTULOS PÚBLICOS FI Var. IMA-B TOTAL p.p.	3,01 -0,06	2,76 -0,11	2,76 -0,11	3,77 -0,20	4,18 -0,33	14,69 -0,67	24,92 -0,98
FI CAIXA BRASIL IMA B 5+ TÍTULOS PÚBLICOS RF LP Var. IMA-B 5+ p.p.	3,53 -0,03	1,88 -0,03	1,88 -0,03	1,73 -0,26	-0,11 -0,46	11,63 -0,77	20,27 -1,38
BANESTES INSTITUCIONAL FI RF Var. IMA-B TOTAL p.p.	3,02 -0,06	2,77 -0,10	2,77 -0,10	3,89 -0,07	4,28 -0,23	10,92 -4,43	16,21 -9,69
BB PREV RF REF DI LP PERFIL FIC FI % do CDI	0,96 104,35	2,57 105,87	2,57 105,87	4,55 105,47	6,77 105,64	9,24 105,21	14,50 98,55
BB PREV RF ALOCAÇÃO ATIVA RETORNO TOTAL FIC FI Var. IPCA p.p.	1,36 -0,26	2,23 -0,97	2,23 -0,97	3,66 -2,59	4,59 -6,71	9,58 -8,51	
BB AÇÕES ALOCAÇÃO FIA Var. IBOVESPA p.p.	5,00 -1,06	12,70 -1,77	12,70 -1,77	6,59 -1,54	0,34 -2,54	55,80 -8,54	17,39 -8,38
BB AÇÕES AGRO FIC FI Var. IBOVESPA p.p.	7,70 1,64	7,47 -7,01	7,47 -7,01	7,01 -1,11	14,21 11,33		
BB AÇÕES QUANTITATIVO FIC FI Var. IBOVESPA p.p.	5,06 -1,00	11,50 -2,98	11,50 -2,98	8,04 -0,09	6,30 3,42	87,48 23,15	54,01 28,24
BB AÇÕES DIVIDENDOS Var. IBOVESPA p.p.	7,48 1,42	15,24 0,76	15,24 0,76	9,42 1,30	1,08 -1,81	39,81 -24,53	10,17 -15,60
BB AÇÕES RETORNO TOTAL FIC FI	5,51	3,97	3,97	-6,58	-11,61	32,98	19,64

EXTRATO CONSOLIDADO DE ATIVOS

Fundo Varição da Estratégia	No Mês	No Ano	3 meses	6 meses	12 meses	24 meses	36 meses
Var. IBOVESPA p.p.	-0,55	-10,51	-10,51	-14,71	-14,49	-31,36	-6,13
BB AÇÕES GOVERNANÇA FI	6,10	14,11	14,11	6,82	1,59	63,59	27,76
Var. IGCT p.p.	-0,09	-0,41	-0,41	-0,60	-0,96	-3,48	-3,64
BB AÇÕES VALOR FIC FIA	5,24	8,72	8,72	5,96	6,30	67,64	37,46
Var. IBOVESPA p.p.	-0,82	-5,76	-5,76	-2,17	3,42	3,31	11,69
BB AÇÕES ESG FIA - BDR NÍVEL I	-4,24	-19,26	-19,26	-9,18	-5,10	50,91	86,95
Var. IBOVESPA p.p.	-10,30	-33,74	-33,74	-17,30	-7,98	-13,43	61,18
BB MULTIMERCADO LP JUROS E MOEDAS FIC FI	0,95	2,39	2,39	4,25	6,26	10,94	16,32
% do CDI	102,87	98,44	98,44	98,51	97,59	124,55	110,94
ALEGRE	1,88	2,60	2,60	3,45	3,91	11,98	
Var. IPCA + 4,81% p.p.	-0,16	-1,80	-1,80	-5,30	-12,74	-17,69	
CDI	0,92	2,42	2,42	4,31	6,41	8,78	14,71
IBOVESPA	6,06	14,48	14,48	8,13	2,89	64,34	25,77
INPC + 6,00%	2,23	4,91	4,91	9,38	18,43	34,19	47,02
IPCA + 6,00%	2,14	4,69	4,69	9,37	17,98	32,62	45,29

EXTRATO CONSOLIDADO DE ATIVOS

Cotização e Taxas

Fundo	Aplicação		Resgate		Taxas	
	Cotização	Liquidação	Cotização	Liquidação	Performance	Administração
BANESTES INSTITUCIONAL FI RF	D+0	D+0	D+0	D+0		0,20
BANESTES PREVIDENCIÁRIO FI RF IMA-B	D+0	D+0	D+0	D+0		0,20
BB AÇÕES AGRO FIC FI					Será devida taxa de performance de 20% (vinte por cento), com base no resultado do FUNDO, sobre a rentabilidade que exceder 100% da variação do índice IBOVESPA, calculada e provisionada diariamente nos dias considerados úteis, após a dedução de todas as despesas do FUNDO, inclusive taxa de administração.	
BB AÇÕES ALOCAÇÃO FIA	D+1 du	D+0	D+1 du	D+3 du		1,00
BB AÇÕES DIVIDENDOS	D+1 du	D+0	D+1 du	D+3 du		2,00
BB AÇÕES ESG FIA - BDR NÍVEL I	D+1 du	D+0	D+1 du	D+4 du		1,00
BB AÇÕES GOVERNANÇA FI	D+1 du	D+0	D+1 du	D+3 du		1,00
BB AÇÕES QUANTITATIVO FIC FI	D+1 du	D+0	D+1 du	D+3 du		2,00
BB AÇÕES RETORNO TOTAL FIC FI	D+1 du	D+0	D+1 du	D+3 du		1,00
BB AÇÕES VALOR FIC FIA	D+1 du	D+0	D+30	D+32		2,00
BB MULTIMERCADO LP JUROS E MOEDAS FIC FI			D+1 du	D+1 du		0,50
BB PREV RF ALOCAÇÃO ATIVA FIC FI	D+0	D+0	D+3 du	D+3 du		0,30
BB PREV RF ALOCAÇÃO ATIVA RETORNO TOTAL FIC FI	D+0	D+0		D+3 du		
BB PREV RF IDKA2	D+0	D+0	D+1 du	D+1 du		0,20

EXTRATO CONSOLIDADO DE ATIVOS

Fundo	Aplicação		Resgate		Taxas	
	Cotização	Liquidação	Cotização	Liquidação	Performance	Administração
BB PREV RF IMA B TÍTULOS PÚBLICOS FI	D+0	D+0	D+1 du	D+1 du		0,20
BB PREV RF IMA-B 5 LP FIC FI	D+0	D+0	D+1 du	D+1 du		0,20
BB PREV RF IRF-M1 TÍTULOS PÚBLICOS FIC FI	D+0	D+0	D+0	D+0		0,10
BB PREV RF REF DI LP PERFIL FIC FI	D+0	D+0	D+0	D+0		0,20
FI CAIXA BRASIL IMA B 5+ TÍTULOS PÚBLICOS RF LP	D+0	D+0	D+0	D+0		0,20
FI CAIXA BRASIL IMA B TÍTULOS PÚBLICOS RF LP	D+0	D+0	D+0	D+0		0,20
FI CAIXA BRASIL IRF M 1 TÍTULOS PÚBLICOS RF	D+0	D+0	D+0	D+0		0,20

EXTRATO CONSOLIDADO DE ATIVOS

Indexadores

Renda Fixa

Indexador	No Mês	No Ano	3 meses	6 meses	12 meses	24 meses	36 meses	48 meses	60 meses
IRF-M 1	0,89	2,28	2,28	3,43	5,14	7,77	14,95	22,64	34,09
IRF-M 1+	0,81	0,79	0,79	1,73	0,56	2,39	15,66	27,47	45,50
IRF-M TOTAL	0,84	1,35	1,35	2,35	2,19	4,49	16,08	26,70	43,00
IMA-B 5	2,61	3,81	3,81	5,92	8,72	17,96	28,97	40,83	57,68
IMA-B 5+	3,56	1,91	1,91	1,99	0,35	12,40	21,66	42,68	57,29
IMA-B TOTAL	3,07	2,87	2,87	3,96	4,50	15,36	25,90	43,16	58,53
IMA-GERAL TOTAL	1,57	2,54	2,54	3,91	4,91	10,14	19,47	30,83	44,94
IDKA 2	2,54	3,88	3,88	5,80	9,10	18,45	29,25	41,12	58,63
IDKA 20	4,00	0,37	0,37	-2,51	-7,51	6,54	12,87	41,87	51,51
CDI	0,92	2,42	2,42	4,31	6,41	8,78	14,71	21,98	32,24

Renda Variável

Indexador	No Mês	No Ano	3 meses	6 meses	12 meses	24 meses	36 meses	48 meses	60 meses
IBOVESPA	6,06	14,48	14,48	8,13	2,89	64,34	25,77	40,57	84,66
IBRX 100	5,96	14,89	14,89	8,55	2,79	66,70	29,68	46,11	91,79
IBRX 50	5,43	15,47	15,47	10,28	4,13	71,54	27,56	41,05	86,31
SMALL CAP	8,81	6,69	6,69	-5,35	-9,80	48,46	30,68	46,05	95,46
IFIX	1,42	-0,88	-0,88	2,37	-2,35	11,46	11,96	17,92	36,76
Índice Consumo - ICON	5,74			-11,99	-18,58	22,89	14,32	13,52	40,45
Índice Dividendos - IDIV	10,00	15,48	15,48	13,37	11,66	55,59	43,49	63,17	97,87

EXTRATO CONSOLIDADO DE ATIVOS

Indicadores Econômicos

Indexador	No Mês	No Ano	3 meses	6 meses	12 meses	24 meses	36 meses	48 meses	60 meses
IPCA	1,62	3,20	3,20	6,25	11,30	18,09	21,99	27,57	30,99
INPC	1,71	3,42	3,42	6,26	11,73	19,48	23,44	29,20	31,22
IGPM	1,74	5,49	5,49	7,11	14,77	50,46	60,70	73,99	74,34
SELIC	0,92	2,42	2,42	4,31	6,41	8,78	14,71	21,99	32,26

Investimentos no Exterior

Indexador	No Mês	No Ano	3 meses	6 meses	12 meses	24 meses	36 meses	48 meses	60 meses
S&P 500	-4,75	-19,30	-19,30	-8,39	-5,17	59,75	94,34	144,53	186,72
MSCI ACWI	-6,10	-19,97	-19,97	-12,65	-12,11	46,60	70,12	100,67	137,04

Meta Atuarial

Indexador	No Mês	No Ano	3 meses	6 meses	12 meses	24 meses	36 meses	48 meses	60 meses
IPCA + 4,00%	1,97	4,20	4,20	8,34	15,75	27,68	37,22	49,19	59,20
IPCA + 5,00%	2,05	4,45	4,45	8,86	16,86	30,14	41,22	55,00	66,95
IPCA + 5,50%	2,10	4,57	4,57	9,11	17,42	31,38	43,24	57,97	70,94
IPCA + 5,89%	2,13	4,66	4,66	9,31	17,85	32,35	44,84	60,31	74,11
IPCA + 6,00%	2,14	4,69	4,69	9,37	17,98	32,62	45,29	60,98	75,01
INPC + 4,00%	2,06	4,42	4,42	8,35	16,20	29,19	38,85	51,10	59,47
INPC + 6,00%	2,23	4,91	4,91	9,38	18,43	34,19	47,02	63,04	75,31

EXTRATO CONSOLIDADO DE ATIVOS

Movimentações

APR	Data	Ativo	Aplicação	Resgate	Quantidade	Valor Cota
121	03/03/2022	BB PREV RF ALOCAÇÃO ATIVA RETORNO TOTAL FIC FI	0,00	1.500.000,00	1.387.223,47059600	1,0812965840
113	03/03/2022	BB PREV RF IRF-M1 TÍTULOS PÚBLICOS FIC FI	1.500.000,00	0,00	529.295,93769200	2,8339533580
119	11/03/2022	BB PREV RF REF DI LP PERFIL FIC FI	787.000,00	0,00	320.642,32347900	2,4544482820
104	14/03/2022	FI CAIXA BRASIL IRF M 1 TÍTULOS PÚBLICOS RF	0,00	7.700,00	2.829,26904548	2,7215510000
114	16/03/2022	BB PREV RF IRF-M1 TÍTULOS PÚBLICOS FIC FI	464.000,00	0,00	163.291,49257300	2,8415442390
108	17/03/2022	BB AÇÕES DIVIDENDOS	533,18	0,00	31,30315300	17,0327886010
105	22/03/2022	FI CAIXA BRASIL IRF M 1 TÍTULOS PÚBLICOS RF	0,00	28.000,00	10.247,54781671	2,7323610000
115	22/03/2022	BB PREV RF IRF-M1 TÍTULOS PÚBLICOS FIC FI	7.000,00	0,00	2.457,46541900	2,8484632760
107	23/03/2022	FI CAIXA BRASIL IRF M 1 TÍTULOS PÚBLICOS RF	36.170,41	0,00	13.233,58680652	2,7332280000
106	24/03/2022	FI CAIXA BRASIL IRF M 1 TÍTULOS PÚBLICOS RF	0,00	3.000,00	1.096,59303166	2,7357460000
123	25/03/2022	BB AÇÕES AGRO FIC FI	100.000,00	0,00	86.641,74392000	1,1541780610
109	25/03/2022	BB PREV RF IMA-B 5 LP FIC FI	1.000.000,00	0,00	44.643,85350100	22,3995000780
116	25/03/2022	BB PREV RF IRF-M1 TÍTULOS PÚBLICOS FIC FI	0,00	2.000.000,00	700.729,91563100	2,8541667130
110	28/03/2022	BB AÇÕES QUANTITATIVO FIC FI	100.000,00	0,00	36.162,21555800	2,7653172920
111	28/03/2022	BB MULTIMERCADO LP JUROS E MOEDAS FIC FI	500.000,00	0,00	126.883,25793500	3,9406302150
112	28/03/2022	BB AÇÕES GOVERNANÇA FI	100.000,00	0,00	31.743,87307100	3,1502142090
120	28/03/2022	BB AÇÕES ESG FIA - BDR NÍVEL I	200.000,00	0,00	43.288,81725100	4,6201308490
122	30/03/2022	BB PREV RF ALOCAÇÃO ATIVA RETORNO TOTAL FIC FI	0,00	1.000.000,00	912.825,18980800	1,0955000050
117	30/03/2022	BB PREV RF IRF-M1 TÍTULOS PÚBLICOS FIC FI	0,00	1.133.700,00	396.689,07808600	2,8579057570
118	30/03/2022	BB PREV RF IDKA2	1.000.000,00	0,00	318.177,32045600	3,1429015700
Total			5.794.703,59	5.672.400,00		

EXTRATO CONSOLIDADO DE ATIVOS

Análise de Risco

Horizonte: 21 dias / Nível de Confiança: 95,0%

Value-At-Risk (R\$): 294.376,66

Value-At-Risk: 1,29%

	Volatilidade ⁽¹⁾	VaR ⁽²⁾	CVaR ⁽³⁾	Sharpe	Rent.	Valor(R\$)	% Carteira
ALEGRE		1,29	1,29			22.749.545,41	100,00

Renda Fixa

Value-At-Risk: 1,14%

Artigo 7º I, Alínea b

Ativo	Volatilidade ⁽¹⁾	VaR ⁽²⁾	CVaR ⁽³⁾	BVaR ⁽⁴⁾	Sharpe	Rent.	Valor(R\$)	% Carteira
BANESTES PREVIDENCIÁRIO FI RF IMA-B		2,17	0,04	0,31			437.506,98	1,92
BB PREV RF IRF-M1 TÍTULOS PÚBLICOS FIC FI		0,33	0,01	0,01			893.840,11	3,93
BB PREV RF IMA B TÍTULOS PÚBLICOS FI		1,95	0,28	0,03			3.493.572,68	15,36
FI CAIXA BRASIL IMA B TÍTULOS PÚBLICOS RF LP		1,96	0,12	0,01			1.493.847,21	6,57
FI CAIXA BRASIL IRF M 1 TÍTULOS PÚBLICOS RF		0,31	0,01	0,01			1.214.367,15	5,34
BB PREV RF IDKA2		1,07	0,04	0,18			999.424,19	4,39
FI CAIXA BRASIL IMA B 5+ TÍTULOS PÚBLICOS RF LP		3,26	0,26	0,05			1.951.351,36	8,58
BB PREV RF IMA-B 5 LP FIC FI		1,08	0,04	0,03			996.973,07	4,38
BB PREV RF ALOCAÇÃO ATIVA FIC FI		0,96	0,10	2,46			2.520.261,77	11,08
Sub-total	3,77	1,53	0,88		0,28	1,96	14.001.144,52	61,54

Artigo 7º III, Alínea a

Ativo	Volatilidade ⁽¹⁾	VaR ⁽²⁾	CVaR ⁽³⁾	BVaR ⁽⁴⁾	Sharpe	Rent.	Valor(R\$)	% Carteira
BANESTES INSTITUCIONAL FI RF		2,00	0,01	0,25			95.644,46	0,42
BB PREV RF REF DI LP PERFIL FIC FI		0,04	0,00	0,02			3.993.858,39	17,56
BB PREV RF ALOCAÇÃO ATIVA RETORNO TOTAL FIC FI		0,76	0,08	0,75			2.562.920,08	11,27
Sub-total	1,02	0,33	0,09		0,22	1,15	6.652.422,93	29,24

Renda Variável

Value-At-Risk: 7,92%

Artigo 8º I

EXTRATO CONSOLIDADO DE ATIVOS

Ativo	Volatilidade ⁽¹⁾	VaR ⁽²⁾	CVaR ⁽³⁾	BVaR ⁽⁴⁾	Sharpe	Rent.	Valor(R\$)	% Carteira
BB AÇÕES DIVIDENDOS		8,10	0,06	3,29			250.977,92	1,10
BB AÇÕES GOVERNANÇA FI		9,15	0,03	0,09			100.813,00	0,44
BB AÇÕES ALOCAÇÃO FIA		8,30	0,05	1,51			223.260,17	0,98
BB AÇÕES VALOR FIC FIA		8,03	0,10	2,34			451.361,25	1,98
BB AÇÕES AGRO FIC FI		7,23	0,02	4,82			100.099,71	0,44
BB AÇÕES QUANTITATIVO FIC FI		8,09	0,02	2,33			101.049,32	0,44
BB AÇÕES RETORNO TOTAL FIC FI		8,86	0,04	2,54			169.759,43	0,75
Sub-total	19,22	7,92	0,32		0,25	5,77	1.397.320,80	6,14

Investimentos Estruturados

Value-At-Risk: 0,09%

Artigo 10º I

Ativo	Volatilidade ⁽¹⁾	VaR ⁽²⁾	CVaR ⁽³⁾	BVaR ⁽⁴⁾	Sharpe	Rent.	Valor(R\$)	% Carteira
BB MULTIMERCADO LP JUROS E MOEDAS FIC FI		0,09	-0,00	0,09			500.499,65	2,20
Sub-total	0,09	0,09	-0,00		-9,35	0,10	500.499,65	2,20

Investimentos no Exterior

Value-At-Risk: 10,51%

Artigo 9º III

Ativo	Volatilidade ⁽¹⁾	VaR ⁽²⁾	CVaR ⁽³⁾	BVaR ⁽⁴⁾	Sharpe	Rent.	Valor(R\$)	% Carteira
BB AÇÕES ESG FIA - BDR NÍVEL I		10,51	0,01	12,62			198.157,51	0,87
Sub-total	19,98	10,51	0,01		-0,09	-0,92	198.157,51	0,87