



LDB
EMPRESAS

ALEGRE
OUTUBRO 2023



Prezados Senhores,

Este documento tem por objetivo apresentar as principais características e informações referente a sua carteira de investimentos, na intenção de ajudá-lo na tomada de decisão e acompanhamento da mesma.

As informações contidas neste documento se destinam somente à orientação de caráter geral e fornecimento de informações sobre o tema de interesse. Nossos estudos são baseados em informações disponíveis ao público, consideradas confiáveis na data de publicação. Dado que as opiniões nascem de julgamentos e estimativas, estão sujeitas a mudanças. Nossos relatórios não representam oferta de negociação de valores mobiliários ou outros instrumentos financeiros.

Informações adicionais sobre quaisquer empresas, valores mobiliários ou outros instrumentos financeiros podem ser obtidas mediante solicitação.

O presente relatório apresenta todas as informações e índices disponíveis até o dia 31.10.2023.

Não é permitido a divulgação e a utilização deste e de seu respectivo conteúdo por pessoas não autorizadas pela LDB CONSULTORIA FINANCEIRA.

Permanecemos à disposição para quaisquer esclarecimentos que se fizerem necessários e muito obrigado,

Equipe LDB Empresas.

EXTRATO CONSOLIDADO DE ATIVOS

Posição de Ativos e Enquadramento

RENDA FIXA 91,30%

Artigo 7º I, Alínea b (Fundos 100% Títulos Públicos)

Gestor	Admin.	Ativo	Volatilid. a.a. (%)	Rentabilidade (%)			Valor (R\$)	% Carteira	PL do Fundo	% Fundo
				Dia	Mês	Ano				
BB	BB	BB PREV RF ALOCAÇÃO ATIVA RETORNO TOTAL FIC FI	2,25	0,04	0,85	12,67	3.722.974,40	10,64	6.082.622.569,66	0,06
BB	BB	BB PREV RF IRF M	3,37	0,05	0,35	2,01	4.080.420,36	11,66	3.620.971.555,98	0,11
BB	BB	BB PREV RF IRF-M1 TÍTULOS PÚBLICOS FIC FI	0,37	0,06	0,92	10,82	2.706.563,08	7,73	7.179.042.508,92	0,04
BB	BB	BB PREV RF IMA B TÍTULOS PÚBLICOS FI	5,16	-0,08	-0,67	9,82	3.863.617,64	11,04	5.052.854.726,15	0,08
CAIXA DTVM	CEF	FI CAIXA BRASIL IMA B TÍTULOS PÚBLICOS RF LP	5,19	-0,09	-0,66	9,92	1.695.830,06	4,84	5.036.600.197,80	0,03
CAIXA DTVM	CEF	FI CAIXA BRASIL IRF M 1 TÍTULOS PÚBLICOS RF	0,37	0,06	0,94	10,95	1.763.253,44	5,04	7.795.296.699,71	0,02
BB	BB	BB PREV RF IDKA2	2,36	-0,01	-0,33	8,23	1.846.316,42	5,27	5.824.441.376,72	0,03
CAIXA DTVM	CEF	FI CAIXA BRASIL IMA B 5+ TÍTULOS PÚBLICOS RF LP	7,93	-0,15	-0,96	10,67	1.817.855,06	5,19	1.373.230.642,51	0,13
BB	BB	BB PREV RF IMA-B 5 LP FIC FI	2,33	-0,02	-0,32	8,40	1.306.782,92	3,73	5.252.934.178,04	0,02
BB	BB	BB PREVIDENCIÁRIO RF TÍTULOS PÚBLICOS XXI FI	1,80	0,05	0,44	9,29	2.160.200,57	6,17	3.536.045.684,72	0,06
Sub-total Artigo 7º I, Alínea b			2,84	-0,00	0,12	10,22	24.963.813,95	71,32		

Artigo 7º III, Alínea a (Fundos Renda Fixa)

Gestor	Admin.	Ativo	Volatilid. a.a. (%)	Rentabilidade (%)			Valor (R\$)	% Carteira	PL do Fundo	% Fundo
				Dia	Mês	Ano				
BB	BB	BB PREV RF REF DI LP PERFIL FIC FI	0,08	0,05	0,99	10,95	3.096.233,89	8,85	15.296.039.303,73	0,02
BANESTES	BANESTES	BANESTES LIQUIDEZ FI RF REFERENCIADO DI	0,70	0,05	1,01	8,80	3.896.855,70	11,13	2.855.852.769,66	0,14
Sub-total Artigo 7º III, Alínea a			0,31	0,05	1,00	10,15	6.993.089,59	19,98		
Renda Fixa			2,03	0,01	0,31	9,82	31.956.903,54	91,30		

EXTRATO CONSOLIDADO DE ATIVOS

RENDA VARIÁVEL

3,95%

Artigo 8º I (Fundos de Ações)

Gestor	Admin.	Ativo	Volatilid. a.a. (%)	Rentabilidade (%)			Valor (R\$)	% Carteira	PL do Fundo	% Fundo
				Dia	Mês	Ano				
BB	BB	BB AÇÕES SELEÇÃO FATORIAL FIC DE FI	18,61	0,31	-2,90	1,40	91.200,77	0,26	1.302.352.358,50	0,01
BB	BB	BB AÇÕES SMALL CAPS FIC DE FI	25,55	1,06	-8,55	-16,43	94.042,54	0,27	295.276.907,74	0,03
BB	BB	BB AÇÕES DIVIDENDOS	17,29	0,14	-3,41	3,18	379.191,19	1,08	544.339.620,40	0,07
BB	BB	BB AÇÕES GOVERNANÇA FI	18,92	0,41	-3,61	1,59	91.927,05	0,26	730.788.793,77	0,01
BB	BB	BB AÇÕES DIVIDENDOS MIDCAPS FIC FI	17,79	0,47	-6,28	-11,99	99.042,48	0,28	465.759.490,78	0,02
BB	BB	BB AÇÕES VALOR FIC FIA	18,52	0,39	-3,79	-1,85	393.334,22	1,12	763.608.202,26	0,05
BB	BB	BB AÇÕES AGRO FIC FI	16,38	1,08	-6,36	-3,15	88.805,39	0,25	304.301.314,16	0,03
BB	BB	BB AÇÕES RETORNO TOTAL FIC FI	19,73	0,45	-3,33	-0,10	146.566,83	0,42	785.462.483,47	0,02
Sub-total Artigo 8º I			17,81	0,42	-4,26	-0,57	1.384.110,47	3,95		
Renda Variável			17,81	0,42	-4,26	-0,57	1.384.110,47	3,95		

EXTRATO CONSOLIDADO DE ATIVOS

INVESTIMENTOS NO EXTERIOR

0,57%

Artigo 9º III (Fundos de Ações - BDR Nível I)

Gestor	Admin.	Ativo	Volatilid. a.a. (%)	Rentabilidade (%)			Valor (R\$)	% Carteira	PL do Fundo	% Fundo
				Dia	Mês	Ano				
BB	BB	BB AÇÕES ESG FIA - BDR NÍVEL I	18,60	0,43	-1,58	7,72	197.904,71	0,57	1.202.637.787,52	0,02
Sub-total Artigo 9º III			18,60	0,43	-1,58	7,72	197.904,71	0,57		
Investimentos no Exterior			18,60	0,43	-1,58	7,72	197.904,71	0,57		

EXTRATO CONSOLIDADO DE ATIVOS

INVESTIMENTOS ESTRUTURADOS

4,18%

Artigo 10º I (Fundos Multimercados)

Gestor	Admin.	Ativo	Volatilid. a.a. (%)	Rentabilidade (%)			Valor (R\$)	% Carteira	PL do Fundo	% Fundo
				Dia	Mês	Ano				
BB	BB	BB MULTIMERCADO LP JUROS E MOEDAS FIC FI	0,50	0,05	0,76	10,16	1.464.720,67	4,18	15.756.900.291,43	0,01
Sub-total Artigo 10º I			0,50	0,05	0,76	10,16	1.464.720,67	4,18		
Investimentos Estruturados			0,50	0,05	0,76	10,16	1.464.720,67	4,18		
Total			2,44	0,03	0,13	9,35	35.003.639,39	100,00		

EXTRATO CONSOLIDADO DE ATIVOS

DISPONIBILIDADES FINANCEIRAS

Ativo	Valor (R\$)
DISPONIBILIDADES FINANCEIRAS	698.697,35
Sub-total Disponibilidades Financeiras	698.697,35
Total	35.869.711,74

EXTRATO CONSOLIDADO DE ATIVOS

Enquadramento da Carteira

Artigo	Tipo de Ativo	Valor(R\$)	% Carteira	Política de Investimentos				
				Mínimo	Objetivo	Máximo	ALM	Limite Legal
Renda Fixa								
Artigo 7º I, Alínea b	Fundos 100% Títulos Públicos	24.963.813,95	71,32	0,00	40,00	100,00	0,00	100,00
Artigo 7º III, Alínea a	Fundos Renda Fixa	6.993.089,59	19,98	0,00	30,00	60,00	0,00	60,00
	Total Renda Fixa	31.956.903,54	91,30					100,00
Renda Variável								
Artigo 8º I	Fundos de Ações	1.384.110,47	3,95	0,00	10,00	30,00	0,00	30,00
	Total Renda Variável	1.384.110,47	3,95					30,00
Investimentos no Exterior								
Artigo 9º III	Fundos de Ações - BDR Nível I	197.904,71	0,57	0,00	10,00	10,00	0,00	10,00
	Total Investimentos no Exterior	197.904,71	0,57					10,00
Investimentos Estruturados								
Artigo 10º I	Fundos Multimercados	1.464.720,67	4,18	0,00	10,00	10,00	0,00	10,00
	Total Investimentos Estruturados	1.464.720,67	4,18					15,00
Total		35.003.639,39	100,00					

EXTRATO CONSOLIDADO DE ATIVOS

Rentabilidades por Artigo

Estratégia Indexador	No Mês	No Ano	3 meses	6 meses	12 meses	No Mês(R\$)	No Ano(R\$)
Artigo 7º I, Alínea b % do CDI	0,12 11,74	10,22 92,68	0,62 19,63	4,85 74,00	10,48 78,07	29.083,09	1.860.809,15
Artigo 7º III, Alínea a % do CDI	1,00 100,18	10,15 92,05	3,22 102,57	6,74 102,88	12,52 93,31	74.818,85	831.130,85
Artigo 8º I Var. IBOVESPA p.p.	-4,26 -1,32	-0,57 -3,67	-8,68 -1,46	4,91 -3,43	-7,15 -4,65	-61.589,18	-8.284,82
Artigo 9º III % do CDI	-1,58 -158,07	7,72 70,06	-2,12 -67,42	4,68 71,46	9,14 68,11	-3.170,64	14.189,24
Artigo 10º I % do CDI	0,76 76,57	10,16 92,18	2,53 80,45	5,99 91,52	12,26 91,37	11.103,28	116.857,61
ALEGRE (Total)						50.245,40	2.814.702,03

RESULTADO POR ATIVO

Artigo 7º I, Alínea b (Fundos 100% Títulos Públicos)

Ativo	Saldo Anterior	Aplicações	Resgates	Amortização	Saldo	Resultado Financ. Mês (R\$)	Resultado Financ. Ano (R\$)
BB PREV RF ALOCAÇÃO ATIVA RETORNO TOTAL FIC FI	3.691.565,80	0,00	0,00	0,00	3.722.974,40	31.408,60	417.744,18
BB PREV RF IDKA2	1.852.424,58	0,00	0,00	0,00	1.846.316,42	-6.108,16	140.457,72
BB PREV RF IMA B TÍTULOS PÚBLICOS FI	3.886.215,20	3.600,45	0,00	0,00	3.863.617,64	-26.198,01	293.181,67
BB PREV RF IMA-B 5 LP FIC FI	1.311.030,45	0,00	0,00	0,00	1.306.782,92	-4.247,53	101.284,69
BB PREV RF IRF M	4.066.054,18	0,00	0,00	0,00	4.080.420,36	14.366,18	80.420,36
BB PREV RF IRF-M1 TÍTULOS PÚBLICOS FIC FI	2.483.357,06	200.255,49	0,00	0,00	2.706.563,08	22.950,53	207.367,18
BB PREVIDENCIÁRIO RF TÍTULOS PÚBLICOS XXI FI	2.150.822,90	0,00	0,00	0,00	2.160.200,57	9.377,67	189.177,45
FI CAIXA BRASIL IMA B 5+ TÍTULOS PÚBLICOS RF LP	1.835.513,66	0,00	0,00	0,00	1.817.855,06	-17.658,60	81.169,22
FI CAIXA BRASIL IMA B TÍTULOS PÚBLICOS RF LP	1.707.173,61	0,00	0,00	0,00	1.695.830,06	-11.343,55	152.978,42
FI CAIXA BRASIL IRF M 1 TÍTULOS PÚBLICOS RF	1.765.421,36	38.796,12	-57.500,00	0,00	1.763.253,44	16.535,96	190.040,58
	24.749.578,80	242.652,06	-57.500,00	0,00	24.963.813,95	29.083,09	

Artigo 7º III, Alínea a (Fundos Renda Fixa)

EXTRATO CONSOLIDADO DE ATIVOS

Ativo	Saldo Anterior	Aplicações	Resgates	Amortização	Saldo	Resultado Financ. Mês (R\$)	Resultado Financ. Ano (R\$)
BANESTES LIQUIDEZ FI RF REFERENCIADO DI	3.938.493,70	0,00	-81.000,00	0,00	3.896.855,70	39.362,00	316.369,78
BB PREV RF REF DI LP PERFIL FIC FI	2.762.777,04	1.623.000,00	-1.325.000,00	0,00	3.096.233,89	35.456,85	514.761,07
	6.701.270,74	1.623.000,00	-1.406.000,00	0,00	6.993.089,59	74.818,85	

Artigo 8º I (Fundos de Ações)

Ativo	Saldo Anterior	Aplicações	Resgates	Amortização	Saldo	Resultado Financ. Mês (R\$)	Resultado Financ. Ano (R\$)
BB AÇÕES AGRO FIC FI	94.838,45	0,00	0,00	0,00	88.805,39	-6.033,06	-2.884,17
BB AÇÕES DIVIDENDOS	392.571,81	0,00	0,00	0,00	379.191,19	-13.380,62	11.701,59
BB AÇÕES DIVIDENDOS MIDCAPS FIC FI	105.681,75	0,00	0,00	0,00	99.042,48	-6.639,27	-13.492,64
BB AÇÕES GOVERNANÇA FI	95.374,34	0,00	0,00	0,00	91.927,05	-3.447,29	1.435,40
BB AÇÕES RETORNO TOTAL FIC FI	151.621,61	0,00	0,00	0,00	146.566,83	-5.054,78	-144,28
BB AÇÕES SELEÇÃO FATORIAL FIC DE FI	93.927,22	0,00	0,00	0,00	91.200,77	-2.726,45	1.257,98
BB AÇÕES SMALL CAPS FIC DE FI	102.840,10	0,00	0,00	0,00	94.042,54	-8.797,56	-18.492,59
BB AÇÕES VALOR FIC FIA	408.844,37	0,00	0,00	0,00	393.334,22	-15.510,15	-7.408,52
	1.445.699,65	0,00	0,00	0,00	1.384.110,47	-61.589,18	

Artigo 9º III (Fundos de Ações - BDR Nível I)

Ativo	Saldo Anterior	Aplicações	Resgates	Amortização	Saldo	Resultado Financ. Mês (R\$)	Resultado Financ. Ano (R\$)
BB AÇÕES ESG FIA - BDR NÍVEL I	201.075,35	0,00	0,00	0,00	197.904,71	-3.170,64	14.189,24
	201.075,35	0,00	0,00	0,00	197.904,71	-3.170,64	

Artigo 10º I (Fundos Multimercados)

Ativo	Saldo Anterior	Aplicações	Resgates	Amortização	Saldo	Resultado Financ. Mês (R\$)	Resultado Financ. Ano (R\$)
BB MULTIMERCADO LP JUROS E MOEDAS FIC FI	1.453.617,39	0,00	0,00	0,00	1.464.720,67	11.103,28	116.857,61
	1.453.617,39	0,00	0,00	0,00	1.464.720,67	11.103,28	

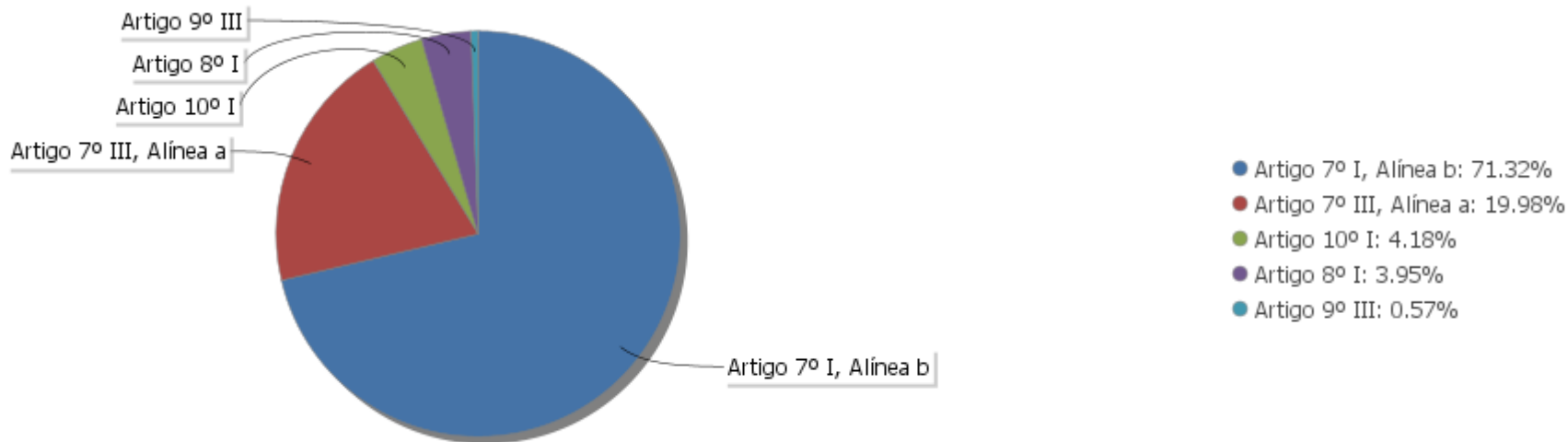
EXTRATO CONSOLIDADO DE ATIVOS

Análise de Liquidez

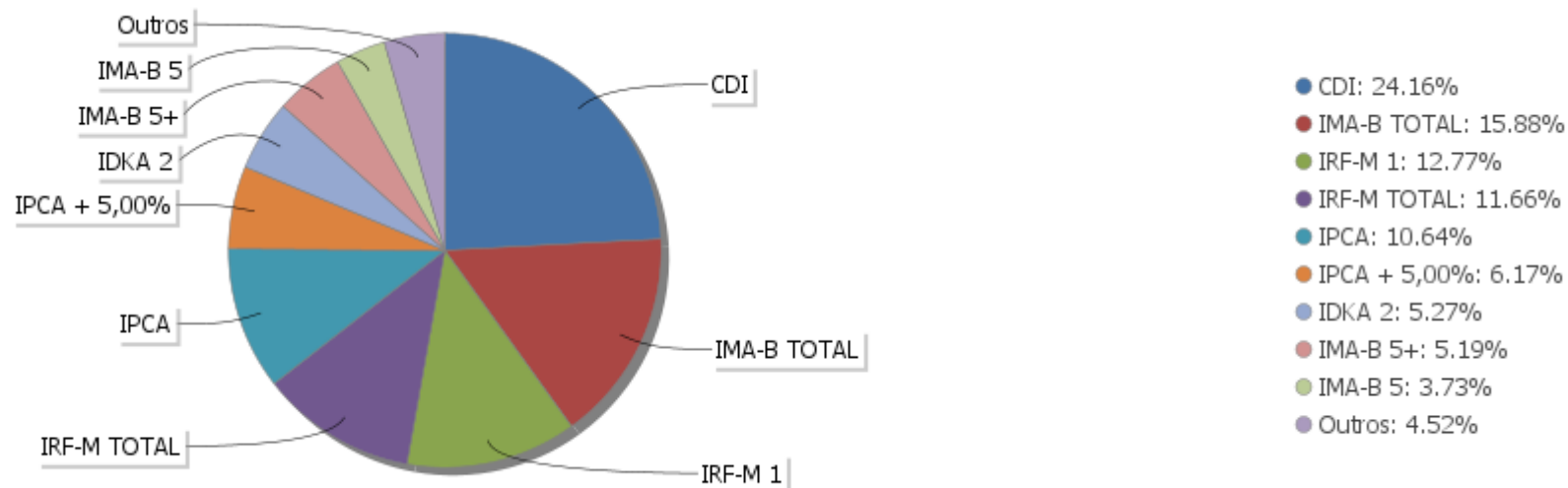
Período	Valor (R\$)	(%)	Valor Acumulado (R\$)	(%) Acum.	(%) Limite Mínimo P.I.
de 0 a 30 dias	32.450.104,60	92,70	32.450.104,60	92,70	
de 31 dias a 365 dias	2.553.534,79	7,30	35.003.639,39	100,00	
acima de 365 dias	0,00	0,00	35.003.639,39	100,00	

EXTRATO CONSOLIDADO DE ATIVOS

Alocação por Artigo

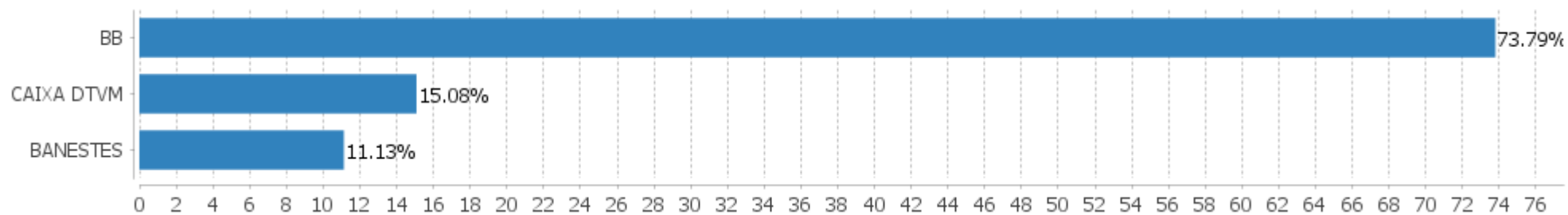


Alocação Por Estratégia



EXTRATO CONSOLIDADO DE ATIVOS

Alocação por Gestor



EXTRATO CONSOLIDADO DE ATIVOS

Rentabilidades da Carteira versus Meta Atuarial

Ano	Jan	Fev	Mar	Abr	Mai	Jun	Jul	Ago	Set	Out	Nov	Dez	Rent. Ano
2023	0,83	0,54	1,36	1,15	1,49	1,75	1,06	0,39	0,29	0,13			9,35
IPCA + 4,93%	0,95	1,19	1,15	0,96	0,65	0,32	0,52	0,67	0,64	0,64			7,97
p.p. indexador	-0,12	-0,65	0,21	0,19	0,83	1,42	0,54	-0,28	-0,35	-0,51			1,38
2022	0,16	0,55	1,88	0,16	1,02	-0,44	0,22	1,23	0,97	1,42	-0,14	0,52	7,80
IPCA + 4,81%	0,93	1,37	2,04	1,42	0,88	1,06	-0,29	0,07	0,10	0,97	0,79	1,03	10,85
p.p. indexador	-0,77	-0,82	-0,16	-1,26	0,14	-1,50	0,51	1,16	0,87	0,45	-0,92	-0,51	-3,06
2021	-0,78	-1,20	-0,06	0,70	0,96	0,28	-0,41	-0,74	-0,33	-1,75	1,93	0,68	-0,78
IPCA + 5,39%	0,67	1,24	1,41	0,73	1,27	0,97	1,42	1,33	1,60	1,67	1,37	1,21	15,97
p.p. indexador	-1,45	-2,44	-1,47	-0,03	-0,32	-0,69	-1,84	-2,07	-1,94	-3,43	0,56	-0,53	-16,75
2020	0,30	0,39	-5,47	1,21	1,03	1,46	3,23	-1,43	-1,31	0,14	1,84	3,54	4,70
IPCA + 6,00%	0,72	0,67	0,58	0,15	0,08	0,75	0,90	0,73	1,13	1,35	1,36	1,87	10,76
p.p. indexador	-0,42	-0,27	-6,05	1,06	0,95	0,71	2,33	-2,15	-2,44	-1,21	0,48	1,67	-6,06

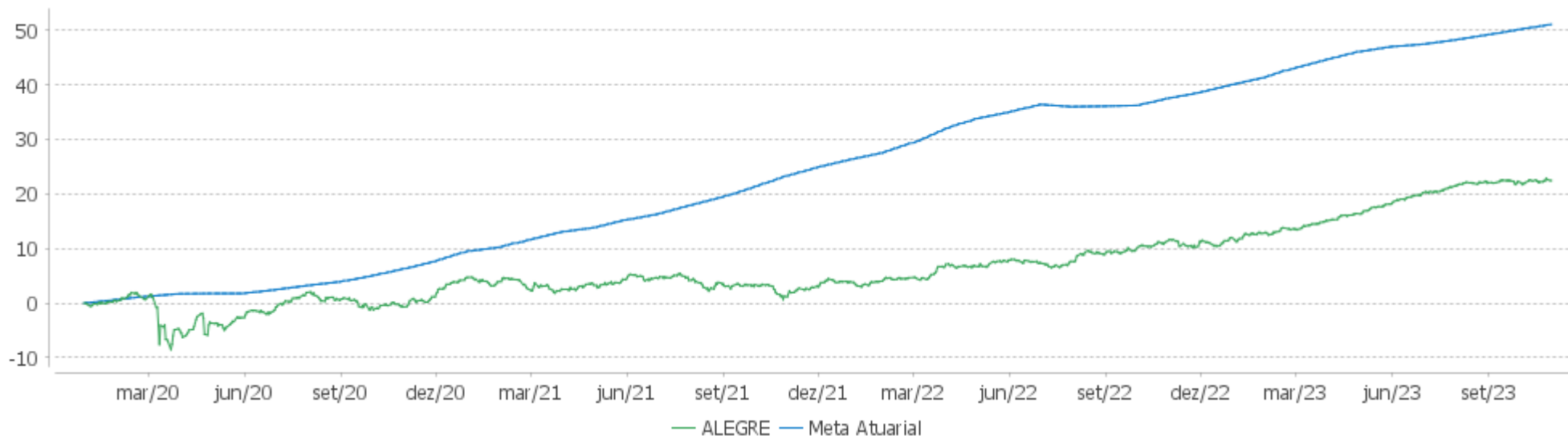
Performance Sobre a Meta Atuarial

Relatório

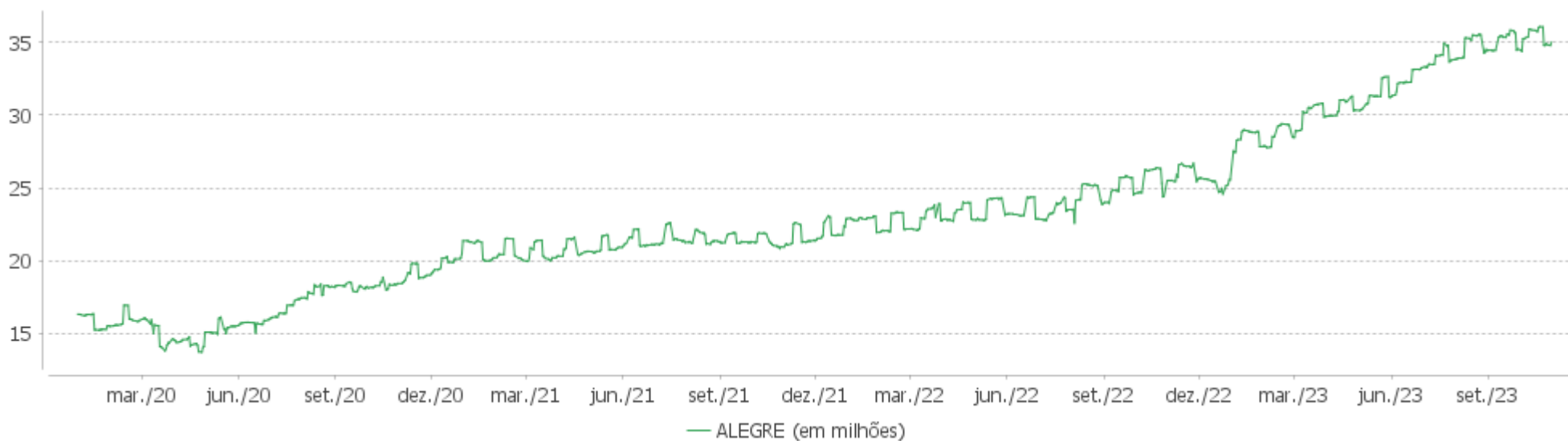
	Quantidade	Perc. (%)	Período	Carteira	Meta Atuarial	p.p. Indx.	Volatilidade Anual
Meses acima - Meta Atuarial	17	36,96	03 meses	0,82	1,97	-1,15	2,21
Meses abaixo - Meta Atuarial	29	63,04	06 meses	5,21	3,50	1,71	1,95
			12 meses	9,77	9,94	-0,17	2,44
			24 meses	20,97	22,80	-1,83	2,76
Maior rentabilidade da Carteira	3,54	2020-12	36 meses	23,32	43,31	-20,00	3,20
Menor rentabilidade da Carteira	-5,47	2020-03	Desde 31/12/2019	22,46	53,74	-31,29	5,59

EXTRATO CONSOLIDADO DE ATIVOS

Evolução

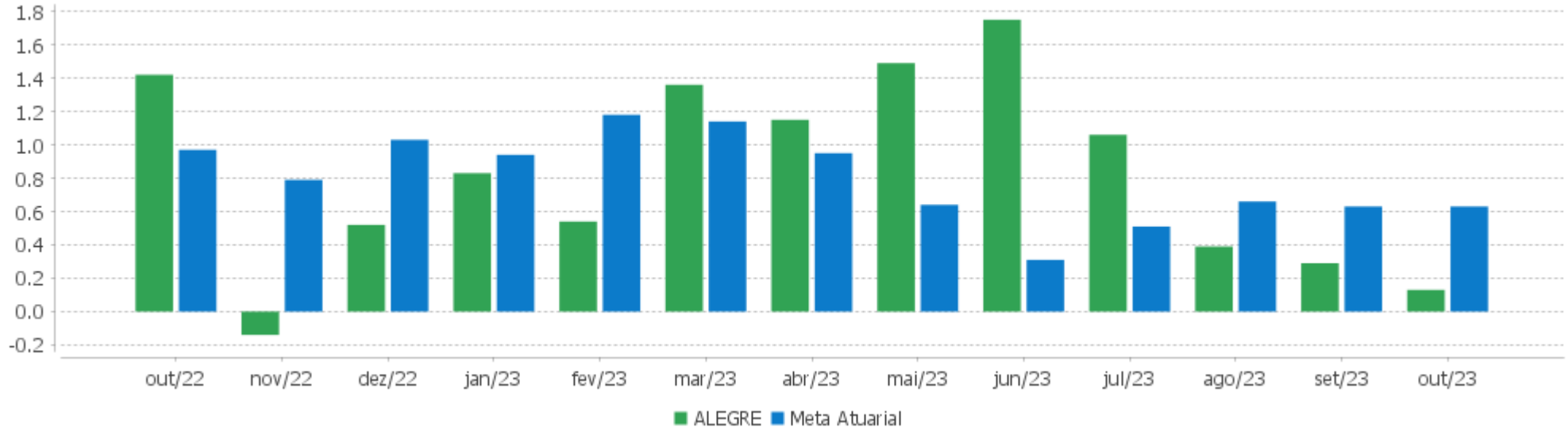


Patrimônio Líquido



EXTRATO CONSOLIDADO DE ATIVOS

Rentabilidades Mensais - 12 últimos meses



EXTRATO CONSOLIDADO DE ATIVOS

Performance dos Fundos

Fundo Variação da Estratégia	No Mês	No Ano	3 meses	6 meses	12 meses	24 meses	36 meses
FI CAIXA BRASIL IMA B TÍTULOS PÚBLICOS RF LP Var. IMA-B TOTAL p.p.	-0,66 -0,01	9,92 -0,14	-1,98 -0,01	3,69 -0,06	8,75 -0,23	20,99 -0,41	22,90 -0,72
BB PREV RF IDKA2 Var. IDKA 2 p.p.	-0,33 0,08	8,23 -0,29	0,62 -0,02	3,00 0,09	8,84 -0,19	22,05 -0,60	27,39 -0,92
BB PREV RF IRF-M1 TÍTULOS PÚBLICOS FIC FI Var. IRF-M 1 p.p.	0,92 -0,03	10,82 -0,30	2,97 -0,09	6,45 -0,16	13,13 -0,36	25,83 -0,72	27,74 -1,06
BB PREV RF IMA-B 5 LP FIC FI Var. IMA-B 5 p.p.	-0,32 -0,01	8,40 -0,15	0,37 -0,07	2,99 -0,07	8,99 -0,22	22,58 -0,53	27,67 -0,89
BB PREV RF ALOCAÇÃO ATIVA RETORNO TOTAL FIC FI Var. IPCA p.p.	0,85 0,61	12,67 8,93	2,79 2,06	7,46 6,45	13,41 8,59	26,00 14,40	28,43 4,92
BB PREV RF IMA B TÍTULOS PÚBLICOS FI Var. IMA-B TOTAL p.p.	-0,67 -0,02	9,82 -0,24	-2,03 -0,07	3,63 -0,12	8,70 -0,27	20,76 -0,64	22,69 -0,93
FI CAIXA BRASIL IRF M 1 TÍTULOS PÚBLICOS RF Var. IRF-M 1 p.p.	0,94 -0,02	10,95 -0,17	2,99 -0,07	6,48 -0,13	13,26 -0,22	26,00 -0,55	27,96 -0,84
BB PREV RF IRF M Var. IRF-M TOTAL p.p.	0,35 -0,02	11,64 -0,40	1,22 -0,09	6,41 -0,27	12,46 -0,49	25,72 -0,73	21,20 -1,08
BB PREVIDENCIÁRIO RF TÍTULOS PÚBLICOS XXI FI Var. IPCA + 5,00% p.p.	0,44 -0,21	9,29 1,26	2,46 0,47	4,49 0,96	10,17 0,13		
FI CAIXA BRASIL IMA B 5+ TÍTULOS PÚBLICOS RF LP Var. IMA-B 5+ p.p.	-0,96 0,01	10,67 -0,31	-4,03 0,08	3,84 -0,12	8,00 -0,37	18,61 -0,76	17,02 -1,14
BANESTES LIQUIDEZ FI RF REFERENCIADO DI % do CDI	1,01 101,27	8,80 79,83	3,29 104,50	6,87 104,85	11,14 83,06	24,68 93,30	30,38 99,12
BB PREV RF REF DI LP PERFIL FIC FI % do CDI	0,99 99,06	10,95 99,36	3,15 100,06	6,60 100,68	13,35 99,46	26,71 100,98	31,23 101,88
BB AÇÕES SMALL CAPS FIC DE FI Var. SMALL CAP p.p.	-8,55 -1,16	-2,77 -0,06	-18,23 -1,52	6,12 0,63	-17,01 -0,77	-17,48 -1,29	-17,83 -4,67
BB AÇÕES DIVIDENDOS MIDCAPS FIC FI Var. Índice Dividendos - IDIV p.p.	-6,28 -3,13	7,38 0,20	-11,39 -6,74	5,29 -2,28	-0,93 -7,21	10,47 -13,31	24,34 -16,49
BB AÇÕES AGRO FIC FI Var. IBOVESPA p.p.	-6,36 -3,43	-3,15 -6,25	-7,40 -0,18	4,69 -3,65	-10,64 -8,14	0,12 -9,20	
BB AÇÕES SELEÇÃO FATORIAL FIC DE FI Var. IBOVESPA p.p.	-2,90 0,03	1,40 -1,71	-6,64 0,58	8,29 -0,05	-5,16 -2,66	2,67 -6,65	21,68 1,25
BB AÇÕES RETORNO TOTAL FIC FI	-3,33	-0,10	-6,99	6,49	-11,81	-11,85	-5,85

EXTRATO CONSOLIDADO DE ATIVOS

Fundo Variação da Estratégia	No Mês	No Ano	3 meses	6 meses	12 meses	24 meses	36 meses
Var. IBOVESPA p.p.	-0,40	-3,20	0,23	-1,85	-9,32	-21,17	-26,28
BB AÇÕES GOVERNANÇA FI	-3,61	1,59	-7,80	8,08	-4,91	5,72	15,45
Var. IGCT p.p.	-0,11	-1,43	-0,36	-0,78	-1,56	-2,73	-4,13
BB AÇÕES DIVIDENDOS	-3,41	3,18	-6,39	6,19	-3,58	9,76	13,84
Var. IBOVESPA p.p.	-0,47	0,08	0,83	-2,15	-1,08	0,45	-6,58
BB AÇÕES VALOR FIC FIA	-3,79	-1,85	-9,15	4,80	-7,15	-2,25	16,87
Var. IBOVESPA p.p.	-0,86	-4,96	-1,94	-3,54	-4,66	-11,56	-3,56
BB AÇÕES ESG FIA - BDR NÍVEL I	-1,58	7,72	-2,12	4,68	9,14	-18,02	10,65
Var. IBOVESPA p.p.	1,36	4,62	5,10	-3,66	11,63	-27,34	-9,77
BB MULTIMERCADO LP JUROS E MOEDAS FIC FI	0,76	10,16	2,53	5,99	12,26	24,52	29,06
% do CDI	76,57	92,18	80,45	91,52	91,37	92,70	94,81
ALEGRE	0,13	9,35	0,82	5,21	9,77	20,97	23,32
Var. IPCA + 4,81% p.p.	-0,51	1,38	-1,15	1,71	-0,19	-1,88	-19,29
CDI	1,00	11,02	3,14	6,55	13,42	26,45	30,65
IBOVESPA	-2,94	3,11	-7,22	8,34	-2,49	9,32	20,43
INPC + 6,00%	0,61	8,14	1,93	3,62	10,36	24,54	46,58
IPCA + 6,00%	0,73	8,88	2,23	4,04	11,08	25,37	47,00

EXTRATO CONSOLIDADO DE ATIVOS

Cotização e Taxas

Fundo	Aplicação		Resgate		Taxas	
	Cotização	Liquidação	Cotização	Liquidação	Performance	Administração
BANESTES LIQUIDEZ FI RF REFERENCIADO DI	D+0	D+0	D+0	D+0		0,20
BB AÇÕES AGRO FIC FI	D+0	D+0	D+0	D+2	Será devida taxa de performance de 20% (vinte por cento), com base no resultado do FUNDO, sobre a rentabilidade que exceder 100% da variação do índice IBOVESPA, calculada e provisionada diariamente nos dias considerados úteis, após a dedução de todas as despesas do FUNDO, inclusive taxa de administração.	
BB AÇÕES DIVIDENDOS	D+1 du	D+0	D+1 du	D+3 du		2,00
BB AÇÕES DIVIDENDOS MIDCAPS FIC FI	D+0	D+0	D+0	D+3 du		1,00
BB AÇÕES ESG FIA - BDR NÍVEL I	D+1 du	D+0	D+1 du	D+4 du		1,00
BB AÇÕES GOVERNANÇA FI	D+1 du	D+0	D+1 du	D+3 du		1,00
BB AÇÕES RETORNO TOTAL FIC FI	D+1 du	D+0	D+1 du	D+3 du		1,00
BB AÇÕES SELEÇÃO FATORIAL FIC DE FI	D+1 du	D+0	D+1 du	D+3 du		2,00
BB AÇÕES SMALL CAPS FIC DE FI	D+1 du	D+0	D+1 du	D+3 du		2,00
BB AÇÕES VALOR FIC FIA	D+1 du	D+0	D+30	D+32		2,00
BB MULTIMERCADO LP JUROS E MOEDAS FIC FI			D+1 du	D+1 du		0,50
BB PREV RF ALOCAÇÃO ATIVA RETORNO TOTAL FIC FI	D+0	D+0	D+3 du	D+3 du		0,30
BB PREV RF IDKA2	D+0	D+0	D+1 du	D+1 du		0,20
BB PREV RF IMA B TÍTULOS PÚBLICOS FI	D+0	D+0	D+1 du	D+1 du		0,20

EXTRATO CONSOLIDADO DE ATIVOS

Fundo	Aplicação		Resgate		Taxas	
	Cotização	Liquidação	Cotização	Liquidação	Performance	Administração
BB PREV RF IMA-B 5 LP FIC FI	D+0	D+0	D+1 du	D+1 du		0,20
BB PREV RF IRF M	D+0	D+0	D+1 du	D+1 du		0,20
BB PREV RF IRF-M1 TÍTULOS PÚBLICOS FIC FI	D+0	D+0	D+0	D+0		0,10
BB PREV RF REF DI LP PERFIL FIC FI	D+0	D+0	D+0	D+0		0,20
BB PREVIDENCIÁRIO RF TÍTULOS PÚBLICOS XXI FI			D+0	D+0		
FI CAIXA BRASIL IMA B 5+ TÍTULOS PÚBLICOS RF LP	D+0	D+0	D+0	D+0		0,20
FI CAIXA BRASIL IMA B TÍTULOS PÚBLICOS RF LP	D+0	D+0	D+0	D+0		0,20
FI CAIXA BRASIL IRF M 1 TÍTULOS PÚBLICOS RF	D+0	D+0	D+0	D+0		0,20

EXTRATO CONSOLIDADO DE ATIVOS

Indexadores

Renda Fixa

Indexador	No Mês	No Ano	3 meses	6 meses	12 meses	24 meses	36 meses	48 meses	60 meses
IRF-M 1	0,96	11,12	3,06	6,61	13,48	26,55	28,80	34,03	43,59
IRF-M 1+	0,12	12,95	0,56	7,03	13,15	26,82	19,34	24,87	47,27
IRF-M TOTAL	0,37	12,04	1,31	6,68	12,95	26,45	22,28	27,70	46,46
IMA-B 5	-0,31	8,55	0,43	3,06	9,21	23,11	28,57	35,91	54,63
IMA-B 5+	-0,98	10,98	-4,11	3,97	8,37	19,37	18,16	11,25	52,40
IMA-B TOTAL	-0,66	10,06	-1,97	3,75	8,97	21,40	23,62	22,38	55,11
IMA-GERAL TOTAL	0,30	10,92	1,11	5,71	11,71	24,89	26,20	29,58	48,76
IDKA 2	-0,41	8,53	0,64	2,92	9,03	22,65	28,32	36,96	53,47
IDKA 20	-1,16	13,95	-7,55	5,69	7,85	15,86	10,01	-4,59	48,02
CDI	1,00	11,02	3,14	6,55	13,42	26,45	30,65	34,86	43,24

Renda Variável

Indexador	No Mês	No Ano	3 meses	6 meses	12 meses	24 meses	36 meses	48 meses	60 meses
IBOVESPA	-2,94	3,11	-7,22	8,34	-2,49	9,32	20,43	5,52	29,42
IBRX 100	-3,03	2,31	-7,11	8,24	-3,47	7,90	19,13	5,97	32,25
IBRX 50	-2,99	1,78	-6,48	8,57	-2,99	9,63	22,40	7,19	28,83
SMALL CAP	-7,40	-2,72	-16,71	5,49	-16,24	-16,19	-13,16	-18,52	16,44
Índice Consumo - ICON	-8,90	-13,22	-21,67	-1,55	-29,56	-40,09	-45,26	-46,32	-22,15
Índice Dividendos - IDIV	-3,15	7,18	-4,65	7,57	6,28	23,78	40,83	25,93	75,34

EXTRATO CONSOLIDADO DE ATIVOS

Investimentos Estruturados

Indexador	No Mês	No Ano	3 meses	6 meses	12 meses	24 meses	36 meses	48 meses	60 meses
S&P 500	-1,22	5,87	-2,52	1,73	4,20	-18,39	12,38	74,39	110,39

Investimentos Imobiliários

Indexador	No Mês	No Ano	3 meses	6 meses	12 meses	24 meses	36 meses	48 meses	60 meses
IFIX	-1,97	10,06	-1,30	10,41	5,49	17,94	14,06	13,03	40,73

Investimentos no Exterior

Indexador	No Mês	No Ano	3 meses	6 meses	12 meses	24 meses	36 meses	48 meses	60 meses
MSCI ACWI	-2,10	1,94	-3,96	-1,70	4,45	-23,43	1,25	50,47	78,73

Indicadores Econômicos

Indexador	No Mês	No Ano	3 meses	6 meses	12 meses	24 meses	36 meses	48 meses	60 meses
IPCA	0,24	3,75	0,73	1,00	4,82	11,60	23,51	28,35	31,61
INPC	0,12	3,04	0,43	0,60	4,14	10,87	23,15	29,03	32,32
IGPM	0,50	-4,46	0,73	-3,74	-4,57	1,65	23,73	49,63	54,34
SELIC	1,00	11,02	3,14	6,55	13,42	26,45	30,65	34,86	43,24

Meta Atuarial

Indexador	No Mês	No Ano	3 meses	6 meses	12 meses	24 meses	36 meses	48 meses	60 meses
IPCA + 4,00%	0,57	7,18	1,74	3,04	9,00	20,69	38,87	50,04	59,99
IPCA + 5,00%	0,65	8,03	1,99	3,54	10,04	23,02	42,90	55,86	67,80
IPCA + 5,50%	0,69	8,46	2,11	3,79	10,56	24,19	44,94	58,84	71,82
IPCA + 5,89%	0,72	8,79	2,21	3,98	10,97	25,11	46,55	61,19	75,01
IPCA + 6,00%	0,73	8,88	2,23	4,04	11,08	25,37	47,00	61,85	75,91
INPC + 4,00%	0,45	6,44	1,44	2,62	8,29	19,90	38,47	50,83	60,87
INPC + 6,00%	0,61	8,14	1,93	3,62	10,36	24,54	46,58	62,71	76,88

EXTRATO CONSOLIDADO DE ATIVOS

Movimentações

APR	Data	Ativo	Aplicação	Resgate	Quantidade	Valor Cota
330	04/10/2023	BB PREV RF REF DI LP PERFIL FIC FI	825.000,00	0,00	276.561,08852000	2,9830660720
336	04/10/2023	FI CAIXA BRASIL IRF M 1 TÍTULOS PÚBLICOS RF	0,00	12.000,00	3.636,27989174	3,3000760000
332	10/10/2023	BB PREV RF REF DI LP PERFIL FIC FI	469.000,00	0,00	156.921,13122600	2,9887625480
323	16/10/2023	BANESTES LIQUIDEZ FI RF REFERENCIADO DI	0,00	81.000,00	36.396,62371765	2,2254811500
331	17/10/2023	BB PREV RF IMA B TÍTULOS PÚBLICOS FI	3.600,45	0,00	478,55648000	7,5235633560
324	19/10/2023	FI CAIXA BRASIL IRF M 1 TÍTULOS PÚBLICOS RF	38.796,12	0,00	11.705,48115600	3,3143550000
333	19/10/2023	BB PREV RF REF DI LP PERFIL FIC FI	309.000,00	0,00	103.104,90405000	2,9969476510
329	23/10/2023	FI CAIXA BRASIL IRF M 1 TÍTULOS PÚBLICOS RF	0,00	20.000,00	6.028,07279700	3,3178100000
325	24/10/2023	FI CAIXA BRASIL IRF M 1 TÍTULOS PÚBLICOS RF	0,00	10.500,00	3.163,04877500	3,3195820000
327	24/10/2023	FI CAIXA BRASIL IRF M 1 TÍTULOS PÚBLICOS RF	0,00	5.000,00	1.506,21370100	3,3195820000
334	24/10/2023	BB PREV RF REF DI LP PERFIL FIC FI	20.000,00	0,00	6.663,86340500	3,0012619980
335	24/10/2023	BB PREV RF REF DI LP PERFIL FIC FI	0,00	1.325.000,00	441.480,95064100	3,0012619980
326	26/10/2023	FI CAIXA BRASIL IRF M 1 TÍTULOS PÚBLICOS RF	0,00	10.000,00	3.009,12697100	3,3232230000
328	31/10/2023	BB PREV RF IRF-M1 TÍTULOS PÚBLICOS FIC FI	200.255,49	0,00	57.821,20508259	3,4633572530
Total			1.865.652,06	1.463.500,00		

EXTRATO CONSOLIDADO DE ATIVOS

Análise de Risco

Horizonte: 21 dias / Nível de Confiança: 95,0%

Value-At-Risk (R\$): 337.168,70

Value-At-Risk: 0,96%

	Volatilidade ⁽¹⁾	VaR ⁽²⁾	Limite ⁽⁵⁾	CVaR ⁽³⁾	Sharpe	Rent.	Valor(R\$)	% Carteira
ALEGRE		0,96		0,96			35.003.639,39	100,00

Renda Fixa

Value-At-Risk: 0,83%

Artigo 7º I, Alínea b

Ativo	Volatilidade ⁽¹⁾	VaR ⁽²⁾	CVaR ⁽³⁾	BVaR ⁽⁴⁾	Sharpe	Rent.	Valor(R\$)	% Carteira
BB PREV RF ALOCAÇÃO ATIVA RETORNO TOTAL FIC FI		0,42	0,03	0,43			3.722.974,40	10,64
BB PREV RF IRF M		1,27	0,13	0,07			4.080.420,36	11,66
BB PREV RF IRF-M1 TÍTULOS PÚBLICOS FIC FI		0,13	0,01	0,01			2.706.563,08	7,73
BB PREV RF IMA B TÍTULOS PÚBLICOS FI		2,03	0,21	0,04			3.863.617,64	11,04
FI CAIXA BRASIL IMA B TÍTULOS PÚBLICOS RF LP		2,00	0,09	0,03			1.695.830,06	4,84
FI CAIXA BRASIL IRF M 1 TÍTULOS PÚBLICOS RF		0,12	0,00	0,01			1.763.253,44	5,04
BB PREV RF IDKA2		1,10	0,05	0,16			1.846.316,42	5,27
FI CAIXA BRASIL IMA B 5+ TÍTULOS PÚBLICOS RF LP		3,14	0,15	0,05			1.817.855,06	5,19
BB PREV RF IMA-B 5 LP FIC FI		1,21	0,04	0,02			1.306.782,92	3,73
BB PREVIDENCIÁRIO RF TÍTULOS PÚBLICOS XXI FI		0,43	0,01	0,44			2.160.200,57	6,17
Sub-total	3,21	1,06	0,74		-0,27	0,12	24.963.813,95	71,32

Artigo 7º III, Alínea a

Ativo	Volatilidade ⁽¹⁾	VaR ⁽²⁾	CVaR ⁽³⁾	BVaR ⁽⁴⁾	Sharpe	Rent.	Valor(R\$)	% Carteira
BB PREV RF REF DI LP PERFIL FIC FI		0,02	0,00	0,02			3.096.233,89	8,85
BANESTES LIQUIDEZ FI RF REFERENCIADO DI		0,03	0,00	0,03			3.896.855,70	11,13
Sub-total	0,03	0,02	0,00		0,06	1,00	6.993.089,59	19,98

Investimentos Estruturados

Value-At-Risk: 0,33%

Artigo 10º I

EXTRATO CONSOLIDADO DE ATIVOS

Ativo	Volatilidade ⁽¹⁾	VaR ⁽²⁾	CVaR ⁽³⁾	BVaR ⁽⁴⁾	Sharpe	Rent.	Valor(R\$)	% Carteira
BB MULTIMERCADO LP JUROS E MOEDAS FIC FI		0,33	0,01	0,33			1.464.720,67	4,18
Sub-total	1,11	0,33	0,01		-0,21	0,76	1.464.720,67	4,18

Renda Variável

Value-At-Risk: 7,11%

Artigo 8º I

Ativo	Volatilidade ⁽¹⁾	VaR ⁽²⁾	CVaR ⁽³⁾	BVaR ⁽⁴⁾	Sharpe	Rent.	Valor(R\$)	% Carteira
BB AÇÕES SELEÇÃO FATORIAL FIC DE FI		7,37	0,01	0,79			91.200,77	0,26
BB AÇÕES SMALL CAPS FIC DE FI		10,72	0,02	1,05			94.042,54	0,27
BB AÇÕES DIVIDENDOS		6,56	0,05	1,73			379.191,19	1,08
BB AÇÕES GOVERNANÇA FI		7,81	0,02	0,38			91.927,05	0,26
BB AÇÕES DIVIDENDOS MIDCAPS FIC FI		7,22	0,02	3,75			99.042,48	0,28
BB AÇÕES VALOR FIC FIA		7,41	0,06	1,11			393.334,22	1,12
BB AÇÕES AGRO FIC FI		6,91	0,01	4,53			88.805,39	0,25
BB AÇÕES RETORNO TOTAL FIC FI		7,35	0,02	1,33			146.566,83	0,42
Sub-total	16,45	7,11	0,22		-0,32	-4,26	1.384.110,47	3,95

Investimentos no Exterior

Value-At-Risk: 6,92%

Artigo 9º III

Ativo	Volatilidade ⁽¹⁾	VaR ⁽²⁾	CVaR ⁽³⁾	BVaR ⁽⁴⁾	Sharpe	Rent.	Valor(R\$)	% Carteira
BB AÇÕES ESG FIA - BDR NÍVEL I		6,92	-0,01	10,29			197.904,71	0,57
Sub-total	16,60	6,92	-0,01		-0,16	-1,58	197.904,71	0,57

(1) Volatilidade anualizada do ativo no período (%)

(2) VaR (Value-at-Risk): 21 dias com 95% de confiança (%)

(3) Component VaR: contribuição no risco da carteira (%)

(4) BVaR (Benchmark-Value at Risk): 21 dias com 95% de confiança (%)

(5) Limite Política de Investimentos (%)